

Załącznik Nr 4 do umowy

OBOWIĄZKI WYKONAWCY W ZAKRESIE OZNAKOWANIA ELEMENTÓW INSTALACJI SOLARNYCH

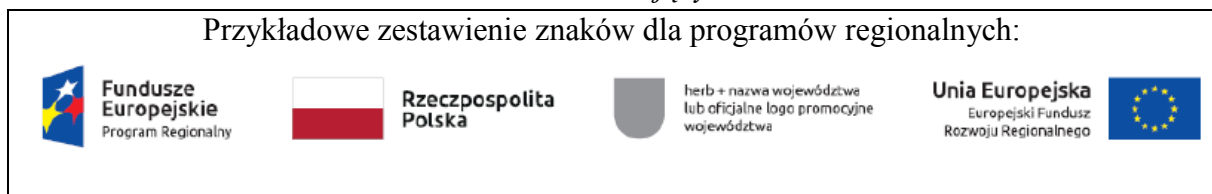
1. W zestawieniu znaków umieścić należy:

- a) znak Funduszy Europejskich (FE) złożony z symbolu graficznego, nazwy Fundusze Europejskie Program Regionalny.
- b) znak barw Rzeczypospolitej Polskiej (znak barw RP) złożony z barw RP oraz nazwy „Rzeczpospolita Polska”.
- c) znak Unii Europejskiej (UE) złożony z flagi UE, napisu Unia Europejska i nazwy Europejskiego Funduszu Rozwoju Regionalnego;
- d) oficjalne logo promocyjne województwa podlaskiego.
- e) opis o następującej treści:

„W skład dofinansowanej w ramach Regionalnego Programu Operacyjnego Województwa Podlaskiego na lata 2014-2020 instalacji solarnej wchodzi:

- dwa płaskie kolektory słoneczne;
- stelaż do mocowania kolektorów;
- zasobnik ciepłej wody użytkowej z dwiema węzownicami i naczyniem wzbiorczym;
 - rurociągi z armaturą oraz izolacją termiczną;
 - pompa obiegowa;
 - naczynie wzbiorcze z zaworem bezpieczeństwa;
 - układ sterujący”

Przykładowe zestawienie znaków dla programów regionalnych:



Należy zwrócić uwagę, że herb lub oficjalne logo promocyjne województwa muszą być stosowane zgodnie z wzorami wskazanymi na stronach internetowych programów regionalnych.

Uwaga: Pamiętaj, że barwy RP występują tylko i wyłącznie w wersji pełnokolorowej. Nie możesz stosować barw RP w wersji achromatycznej i monochromatycznej. Dlatego są przypadki, kiedy nie będziesz musiał umieszczać barw RP.

2. Umieszczenie znaków:

a) Widoczność znaków

Znak Funduszy Europejskich, barwy RP, znak Unii Europejskiej oraz Logo promocyjne województwa podlaskiego muszą być zawsze umieszczone w widocznym miejscu. Pamiętaj, aby ich **umiejscowienie oraz wielkość były odpowiednie do rodzaju i skali materiału, przedmiotu lub dokumentu**. Znaki i napisy muszą być czytelne dla odbiorcy i wyraźnie widoczne. Nie mogą być umieszczane np. na wewnętrznej, niewidocznej stronie przedmiotów.

b) Kolejność znaków

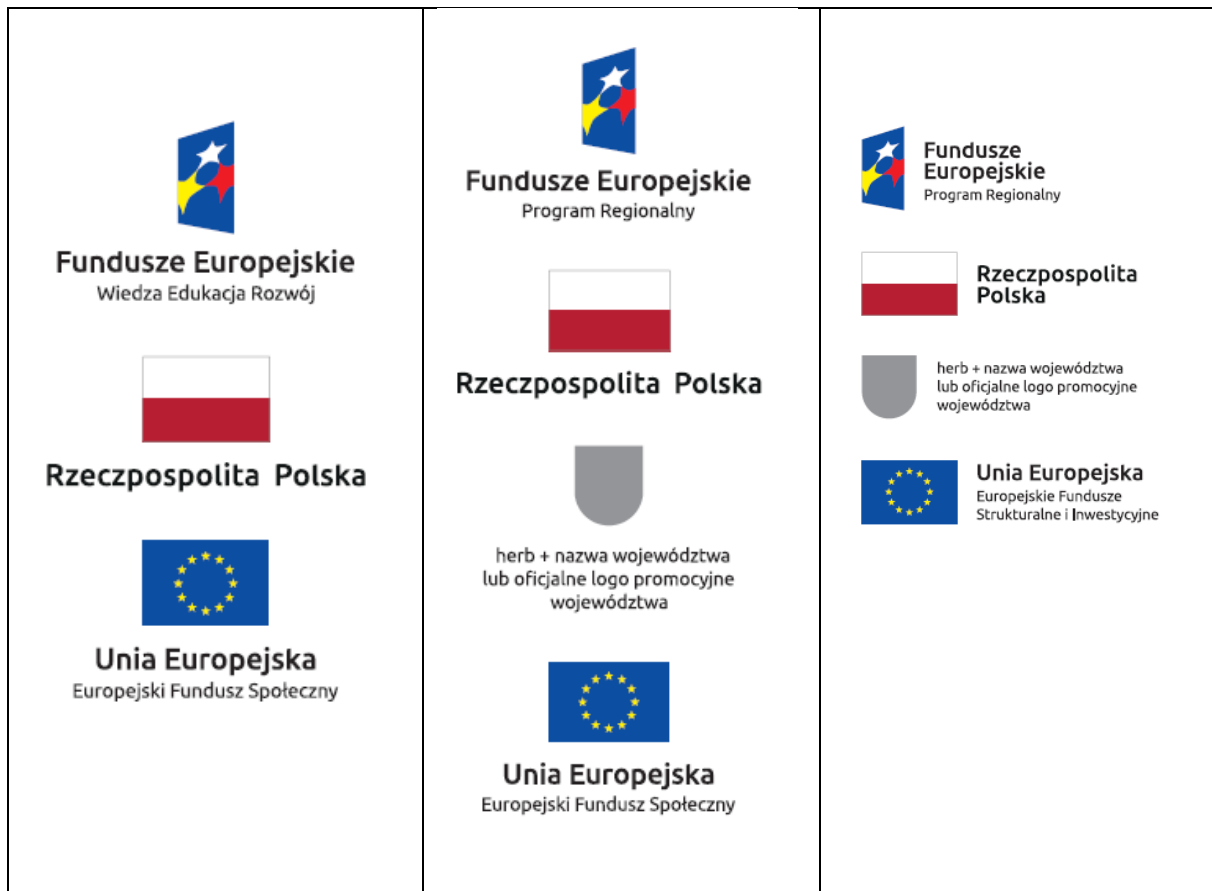
Znak Funduszy Europejskich umieszcza się zawsze z lewej strony, barwy RP, jako drugi znak od lewej strony, natomiast znak Unii Europejskiej z prawej strony.

W przypadku projektów finansowanych przez program regionalny, herb województwa lub jego oficjalne logo promocyjne umieszczasz pomiędzy barwami RP a znakiem UE.

Gdy nie jest możliwe umiejscowienie znaków w poziomie, należy zastosować układ pionowy.

W tym ustawieniu znak Funduszy Europejskich z nazwą programu znajduje się na górze, pod znakiem FE znajdują się barwy RP, a znak Unii Europejskiej na dole. W przypadku projektów finansowanych przez program regionalny, herb województwa lub jego oficjalne logo promocyjne umieszcza się pomiędzy barwami RP a znakiem UE.

Przykładowy układ pionowy:

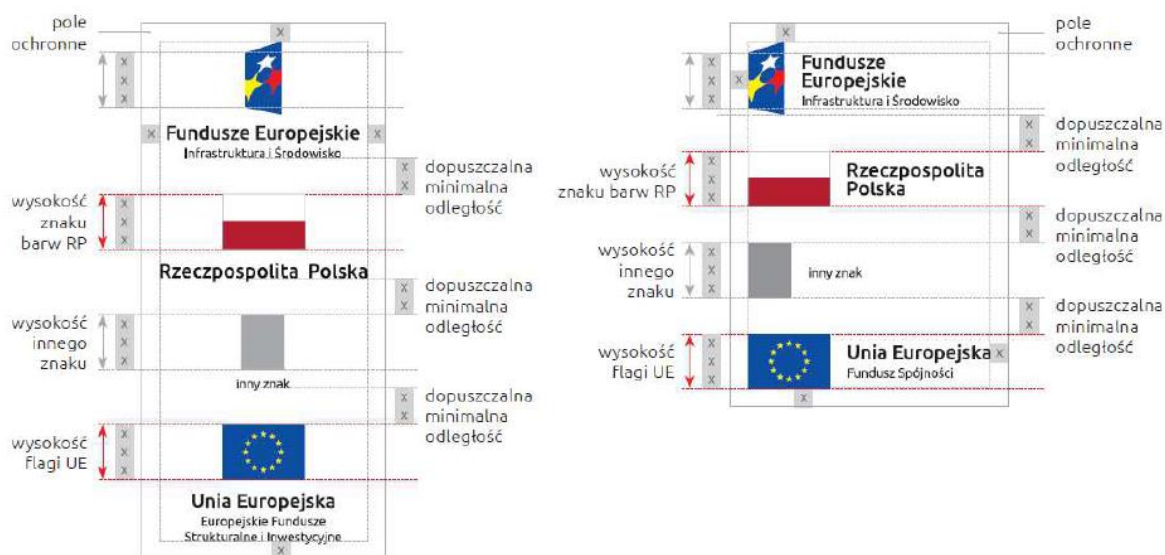


Uwaga! Jeśli w zestawieniu lub na materiale występują inne znaki (logo), to nie mogą być one większe (mierzone wysokością lub szerokością) od barw RP i znaku Unii Europejskiej.

Przykładowe zestawienie znaków w układzie poziomym. W przypadku programów krajowych, w miejscu innego znaku należy umieścić herb województwa:



Przykładowe zestawienie znaków w układzie pionowym:



3. Źródło pozyskania znaków FE, barw RP, znaków UE i wzorów graficznych.

Wszystkie znaki Funduszy Europejskich, barwy RP i znak Unii Europejskiej znajdują się na portalu www.funduszeuropejskie.gov.pl/promocja oraz na stronach internetowych programów. Są tam znaki zapisane w programach graficznych oraz wzory plakatów i tablic. Na stronach poszczególnych programów regionalnych dostępne są zestawy znaków, obejmujące herb lub oficjalne logo promocyjne województwa. Przy tworzeniu przedmiotu, na którym będzie znajdowało się zestawienie znaków, należy stosować zasady z „*Księgi identyfikacji wizualnej znaku marki Fundusze Europejskie i znaków programów polityki spójności na lata 2014-2020*”, której treść znajdują się na stronie internetowej:

http://www.funduszeuropejskie.gov.pl/media/47843/Ksiega_Identyfikacji_Wizualnej_2014-2020_2017.pdf

4. Każdy zasobnik powinien być oznaczony w widocznym miejscu naklejkami z folii samoprzylepnej, zalaminowanej, odpornej na warunki atmosferyczne o wymiarach 20x15 cm.
5. Wykonawca, w terminie 21 dni roboczych od dnia podpisania umowy, prześle Zamawiającemu, drogą e-mailową na adres urząd@siemiatycze.eu, projekt graficzny przedstawiający ułożenie logotypów, oraz informację w jakiej formie zostaną umieszczone na zainstalowanych urządzeniach.
6. Wykonawca przystąpi do umieszczania oznaczenia sprzętu dopiero po uzyskaniu pisemnej akceptacji Zamawiającego projektu oraz formy umieszczenia logotypów.
7. Pełny opis oznaczenia dokumentów promocyjny w ramach przedmiotowego dofinansowania z UE można znaleźć w *„Podręcznik wnioskodawcy i beneficjenta programów polityki spójności 2014-2020 w zakresie informacji i promocji”*.
8. Wykonawca zobowiązany jest stosować najaktualniejszą wersję *„Księgi identyfikacji wizualnej znaku marki Fundusze Europejskie i znaków programów polityki spójności na lata 2014-2020”* oraz *„Podręcznika wnioskodawcy i beneficjenta programów polityki spójności 2014-2020 w zakresie informacji i promocji”*.