

## INFORMACJA O STANIE REALIZACJI ZADAŃ OŚWIATOWYCH W ROKU SZKOLNYM 2012/2013

Zgodnie z art. 5a ust. 4 ustawy o systemie oświaty z dnia 7 września 1991 r. (Dz. U. z 2004 r. Nr 256, poz. 2572 z późn. zm.) organ wykonawczy jednostki samorządu terytorialnego został zobowiązany do przedstawienia radzie gminy raportu o stanie realizacji zadań oświatowych z uwzględnieniem wyników sprawdzianów i egzaminów.

W naszym mieście w 2013 r. na oświatę zaplanowano 15 264 tys. zł. co będzie stanowiło 37,5% wydatków budżetowych. W kwocie tej nie uwzględniono wydatków na stypendia szkolne uczniów i wyprawki szkolne. Poniżej w tabeli dla porównania przedstawiono wydatki na oświatę w kolejnych latach

### Budżet Miasta i wydatki na oświatę w latach 2008-2013 (w tys. zł)

	2008	2009	2010	2011	2012	2013
Wydatki budżetowe ogółem	29 748	32 750	38 437	35 991	37 617	40 727
Wydatki na oświatę	11 963	13 029	14 601	15 172	15 404	15 264
Wysokość subwencji	7 605	8 206	8 871	9 156	9 272	9 331
Wydatki inwestycyjne	45	-	750	903	353,5	382
Udział wydatków na oświatę w wydatkach budżetu Miasta	40,2%	39,8%	38,0%	42,2 %	41,0%	37,5%

Udział subwencji oświatowej w poszczególnych latach, w wydatkach oświatowych wynosi około 60%.

Analiza wydatków za rok 2013 r. wykazała, że w poszczególnych szkołach i przedszkolach wynagrodzenia i inne wydatki osobowe stanowią średnio około 86,22% budżetów jednostek, dla porównania w roku 2010 stanowiły 76,20%, w roku 2011 stanowiły 81,25% zaś w roku 2012 stanowiły 80,57. Na wzrost udziału wynagrodzeń w budżecie szkoły miały wpływ przede wszystkim podwyżki wynagrodzeń nauczycieli.

Dużym obciążeniem finansowym szkoły są urlopy dla poratowania zdrowia. Wówczas w szkole z uczniami pracuje 1 nauczyciel, a szkoła finansuje wynagrodzenie 2 nauczycieli (średnio w roku szkolnym notuje się 4 takie urlopy).

Na podstawie zatwierdzonych arkuszy organizacji pracy szkół i przedszkoli oraz sprawozdań w ramach Systemu Informacji Oświatowej, dokonano porównania stanu zatrudnienia nauczycieli w poszczególnych latach.

	2008/2009	2009/2010	2010/2011	2011/2012	2012/2013	2013/1014
Szkoły podstawowe i gimnazja	141	130	124	122	119	116
Przedszkola	35	36	37	38	39	39
Szkoła muzyczna	4	15	15	18	22	21

Spośród nauczycieli pracujących obecnie w wyżej wymienionych jednostkach

- 121 nauczycieli posiada stopień nauczyciela dyplomowanego
- 26 nauczycieli posiada stopień nauczyciela mianowanego
- 26 nauczycieli posiada stopień nauczyciela kontraktowego
- 3 nauczycieli stażystów

Dokonano również porównania liczby dzieci i młodzieży uczęszczających do przedszkoli i szkół w kolejnych latach

	2008/2009	2009/2010	2010/2011	2011/2012	2012/2013	2013/2014
Szkoły podstawowe i gimnazja	1 674 (66)	1 567 (61)	1 449 (58)	1 356 (55)	1 292 (53)	1 224 (51)
przedszkola	467 (19)	475 (19)	529 (20)	529 (20)	509 (18)	539 (20)
żłobek					49 (2)	67 (3)
Szkoła muzyczna	110	137	139	148	151	152

( ) – liczba oddziałów

Od 1 stycznia 2012 r. w budynku Przedszkola Nr 3 funkcjonuje Żłobek Miejski na 67 miejsc. Adaptację pomieszczeń Żłobka Miejskiego przeprowadzono w ramach programu MALUCH. Miasto stara się dopasować opiekę żłobkową i przedszkolną do potrzeb mieszkańców i do obowiązujących od 1 września 2013 r. nowych przepisów prawa oświatowego. Należy pamiętać, że obowiązek szkolny 6-latków od 1 września 2014 r. zmieni organizację pracy przedszkoli. Obecnie przedszkola są przepelnione.

Poza tym jak co roku Miasto zawarło z gminą Siemiatycze porozumienie na bieżący rok szkolny w sprawie uczęszczania dzieci z gminy do przedszkoli miejskich i należnej miastu opłaty za dziecko (obecnie jest to kwota w wys. 607,73 zł. miesięcznie za dziecko).

W roku szkolnym 2012/2013 w miejskich przedszkolach było 45 dzieci spoza terenu Miasta, w bieżącym roku szkolnym jest 50 dzieci.

W szkołach podstawowych i gimnazjach liczba uczniów systematycznie od kilku lat spada. Powoduje to zmniejszenie liczby oddziałów w szkołach i spadek liczby zatrudnionych nauczycieli w przeliczeniu na pełne etaty.

W ramach wydatków oświatowych Miasto Siemiatycze finansowało:

- wczesne wspomaganie 9 dzieci uczęszczających do przedszkoli,
- indywidualne nauczanie 1 ucznia ze stosownym orzeczeniem,
- rewalidację 21 uczniów,
- 7 zespołów wspomagających dla 35 uczniów z opinią poradni psychologiczno-pedagogicznej

Miasto finansowało również przewóz 14 uczniów niepełnosprawnych do Zespołu Szkół Specjalnych w Siemiatyczach i z powrotem.

Wydatki bieżące na oświatę przypadające na 1 ucznia w szkołach Miasta Siemiatycze za 2013 r. wyniosą miesięcznie 714,63 zł., a w przedszkolach 668,95 zł.

Poza tym jak co roku Miasto stara się poprawić warunki nauki uczniów poprzez remonty w placówkach oświatowych i ich doposażenie. W związku z tym Miasto złożyło wnioski do ogłoszonych programów i pozyskało dodatkowe środki finansowe na ten cel np.:

- na remont łazienek w dwóch szkołach i dostosowanie ich do uczniów niepełnosprawnych oraz na zmianę wykładziny w salach dydaktycznych na wykładzinę antypoślizgową (razem dofinansowanie w wysokości 62 000 zł),
- na adaptację i wyposażenie pomieszczeń po przedszkolu w budynku Przedszkola Nr 3 w Siemiatyczach i utworzenie 25 miejsc opieki nad dziećmi w wieku do lat 3, tym samym Zwiększono liczbę miejsc w Żłobku Miejskim do 67 (razem dofinansowanie w wysokości 317 620 zł. w ramach programu MALUCH II edycja)

Miasto przyznaje co roku stypendia o charakterze socjalnym w celu wyrównywania szans uczniom, których dochód na osobę w rodzinie nie przekracza 456,00 zł netto. W roku szkolnym 2012/2013 ze stypendium szkolnego korzystało 162 uczniów tj. 12,5 % wszystkich uczniów w szkołach Miasta Siemiatycze.

Na rok szkolny 2013/2014 przyznano 210 stypendiów tj. 17,2% wszystkich uczniów

W szkołach funkcjonują gabinety medyczne finansowane przez SP ZOZ w Siemiatyczach. Miasto dofinansowało wyposażenie gabinetów.

Szkolne gabinety medyczne naszym zdaniem nie spełniają w pełni swoich funkcji, gdyż są czynne w różnych godzinach, parę dni w tygodniu.

Wyniki sprawdzianów i egzaminów przedstawiono w załączniku do sprawozdania.

Powiat	Lp.	Nazwa szkoły	Liczba uczniów	Średni wynik		Odchylenie standardowe	Stanin_2013
				pkt	%		
siemiatycki	1	Szkoła Podstawowa nr 1 im. Księżnej Anny z Sapiehów Jabłonowskiej w Siemiatyczach	99	23,3	58	9,1	5
	2	Szkoła Podstawowa nr 3 w Zespole Szkół z Oddziałami Integracyjnymi im. Jana Pawła II w Siemiatyczach	80	21,9	55	8,1	4
	3	Szkoła Podstawowa w Śledzianowie	9	14,8	37	7,3	1
	4	Szkoła Podstawowa im. ks. Ignacego Kłopotowskiego w Miłkowicach Jankach	9	15,9	40	7,1	1
	5	Szkoła Podstawowa w Ostrożanach	6	21,3	53	7,5	4
	6	Szkoła Podstawowa im. Marszałka Józefa Piłsudskiego w Zespole Szkół w Drohiczynie	32	21,9	55	7,9	4
	7	Szkoła Podstawowa im. Jana Pawła II w Dziadkowicach w Zespole Szkół w Dziadkowcach	27	19,0	48	8,8	2
	8	Szkoła Podstawowa im. Henryka Sienkiewicza w Zespole Szkół w Grodzisku	48	19,0	48	8,3	2
	9	Szkoła Podstawowa w Zespole Szkół im. Unii Mielnickiej w Mielniku	18	22,7	57	8,9	5
	10	Szkoła Podstawowa w Zespole Szkół w Milejuczycach	7	27,4	69	5,9	7
	11	Szkoła Podstawowa w Zespole Szkolno-Przedszkolny w Nurcu-Stacji	27	20,0	50	8,3	3
	12	Szkoła Podstawowa w Perlejewie	38	20,1	50	8,6	3
	13	Szkoła Podstawowa w Szerszeniach	6	27,8	70	7,2	8
	14	Szkoła Podstawowa w Czartajewie	17	22,1	55	8,1	4
	15	Szkoła Podstawowa w Tolwinie	10	23,8	60	8,8	5

STANIN 4 i 5 na 9-stopniowej skali STANINOWEJ to średnia pozycja naszych szkół podstawowych

## CZĘŚĆ I. OGÓLNE WYNIKI SPRAWDZIANU W LATACH 2002-2013

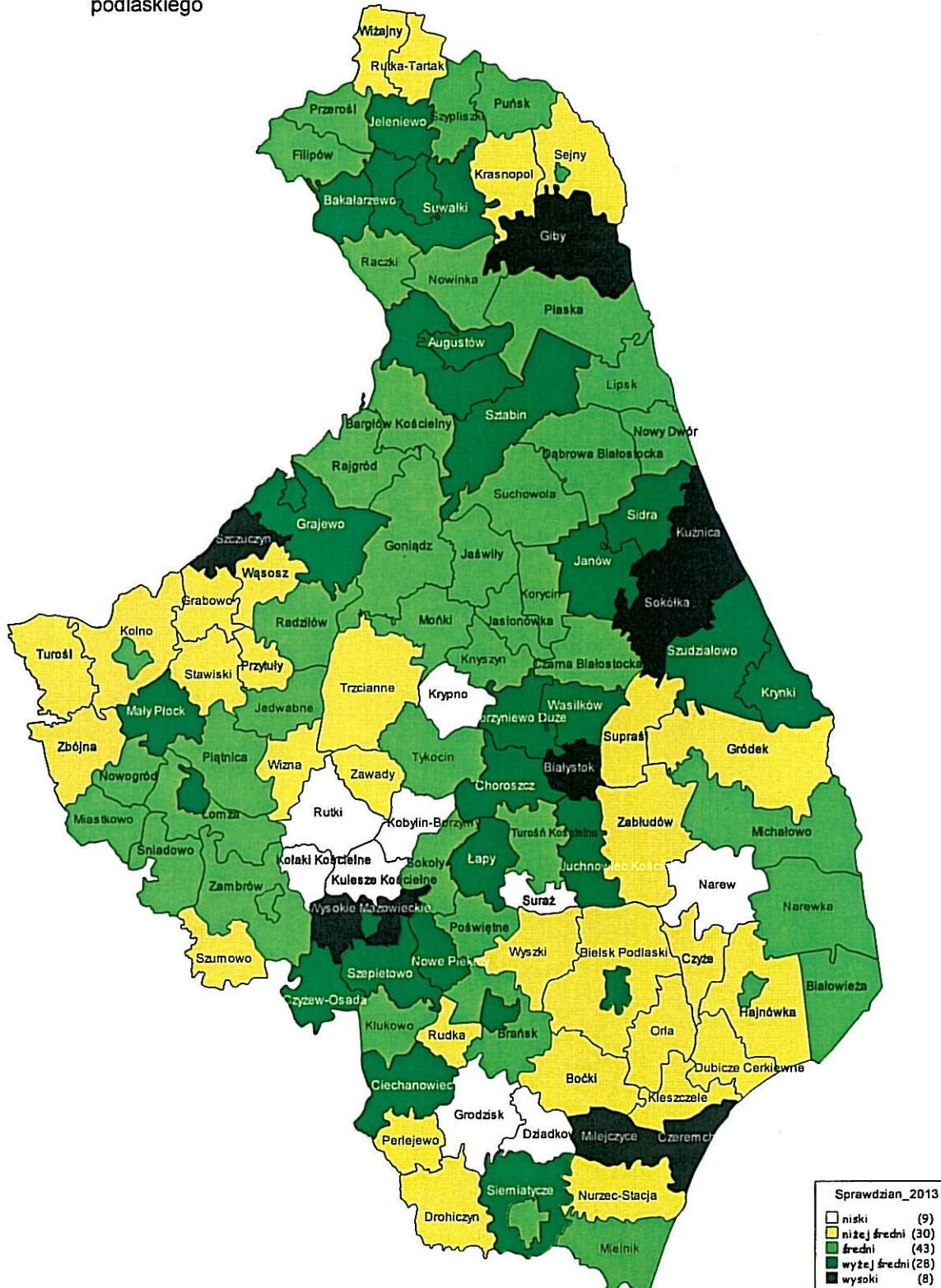
### 1. ŚREDNIE WYNIKI SPRAWDZIANU 2002-2013 W WOJEWÓDZTWIE PODLASKIM I WARMIŃSKO-MAZURSKIM NA TLE WYNIKÓW W KRAJU

Rok sprawdzianu	Średni wynik sprawdzianu w pkt:		
	kraj	województwo podlaskie	województwo warmińsko-mazurskie
2002	29,5	30,2	28,5
2003	28,6	29,2	27,9
2004	25,6	26,1	25,0
2005	29,5	29,7	29,2
2006	25,3	25,7	24,8
2007	26,6	26,8	26,2
2008	25,8	26,1	25,7
2009	22,6	23,0	22,1
2010	24,6	24,8	24,0
2011	25,3	25,7	24,9
2012	22,8	23,1	22,1
2013	24,0	23,9	23,2

## CZĘŚĆ II. SZCZEGÓŁOWE WYNIKI SPRAWDZIANU W 2013 ROKU

### 1. MAPY – ŚREDNIE WYNIKI SPRAWDZIANU W GMINACH WOJEWÓDZTWA PODLASKIEGO I WARMIŃSKO-MAZURSKIEGO

Mapa 1. Średnie wyniki sprawdzianu (arkusz standardowy S-1-132) w gminach województwa podlaskiego



Okręgowa Komisja Egzaminacyjna w Łomży

Powiat	Lp.	Nazwa szkoły	Język angielski - poziom rozszerzony			Język niemiecki - poziom rozszerzony			Język rosyjski - poziom rozszerzony			Język francuski - poziom rozszerzony		
			Liczba zdających	% Średni wynik	% Odcylenie standardowe	Liczba zdających	% Średni wynik	% Odcylenie standardowe	Liczba zdających	% Średni wynik	% Odcylenie standardowe	Liczba zdających	% Średni wynik	% Odcylenie standardowe
siemiatycki	1	Gimnazjum Publiczne nr 1 im. Ignacego Gilewskiego w Siemiatyczach	82	41,7	28,2	0	-	-	0	-	-	1	100,0	-
	2	Gimnazjum nr 2 w Zespole Szkół z Oddziałami Integracyjnymi im. Jana Pawła II w Siemiatyczach	76	38,9	23,8	0	-	-	0	-	-	0	-	-
	3	Gimnazjum im. Jana Pawła II w Zespole Szkół w Drohiczynie	49	43,5	30,7	0	-	-	0	-	-	0	-	-
	4	Publiczne Gimnazjum nr 1 w Dziadkowicach w Zespole Szkół w Dziadkowicach	36	30,9	18,2	0	-	-	0	-	-	0	-	-
	5	Publiczne Gimnazjum w Zespole Szkół w Grodzisku	60	38,2	26,5	0	-	-	0	-	-	0	-	-
	6	Publiczne Gimnazjum w Zespole Szkół im. Unii Mielnickiej w Mielniku	12	52,3	23,9	0	-	-	9	45,0	29,9	0	-	-
	7	Gimnazjum Publiczne w Zespole Szkół w Mlejcycach	2	67,5	-	0	-	-	18	62,2	13,9	0	-	-
	8	Gimnazjum Publiczne w Zespole Szkolno-Przedszkolnym w Nurcu-Stacji	25	51,5	24,6	0	-	-	2	47,5	-	0	-	-
	9	Gimnazjum w Perlejewie	15	40,8	26,0	0	-	-	6	70,8	12,4	0	-	-
	10	Gimnazjum Gminne w Siemiatyczach	17	46,0	28,3	0	-	-	0	-	-	0	-	-

średnia w wojew.  
45,9%  
średnia w kraju  
45,0%

Powiat	Lp.	Nazwa szkoły	Język angielski - poziom podstawowy			Język niemiecki - poziom podstawowy			Język rosyjski - poziom podstawowy			Język francuski - poziom podstawowy			Język włoski - poziom podstawowy		
			Liczba zdających	% średni wynik	% Odchylenie standardowe	Liczba zdających	% średni wynik	% Odchylenie standardowe	Liczba zdających	% średni wynik	% Odchylenie standardowe	Liczba zdających	% średni wynik	% Odchylenie standardowe	Liczba zdających	% średni wynik	% Odchylenie standardowe
Siemiatycki	1	Gimnazjum Publiczne nr 1 im. Ignacego Gilewskiego w Siemiatyczach	82	59,6	25,1	0	-	-	0	-	-	13	51,2	29,7	0	-	-
	2	Gimnazjum nr 2 w Zespole Szkół z Oddziałami Integracyjnymi im. Jana Pawła II w Siemiatyczach	76	62,9	20,2	0	-	-	0	-	-	0	-	-	0	-	-
	3	Gimnazjum im. Jana Pawła II w Zespole Szkół w Drohiczyźnie	49	62,1	26,5	0	-	-	19	67,5	16,6	0	-	-	0	-	-
	4	Publiczne Gimnazjum nr 1 w Dziadkovicach w Zespole Szkół w Dziadkovicach	36	48,8	15,6	0	-	-	0	-	-	0	-	-	0	-	-
	5	Publiczne Gimnazjum w Zespole Szkół w Grodzisku	60	59,5	21,9	0	-	-	4	73,1	-	0	-	-	0	-	-
	6	Publiczne Gimnazjum w Zespole Szkół im. Unii Mielnickiej w Mielniku	12	65,6	22,5	0	-	-	9	72,5	27,2	0	-	-	0	-	-
	7	Gimnazjum Publiczne w Zespole Szkół w Młiejczycach	2	73,8	-	0	-	-	18	85,6	10,3	0	-	-	0	-	-
	8	Gimnazjum Publiczne w Zespole Szkolno-Przedszkolnym w Nurcu-Stacji	25	68,2	23,2	0	-	-	10	65,3	19,9	0	-	-	0	-	-
	9	Gimnazjum w Perlejewie	15	62,2	22,1	0	-	-	28	74,3	17,2	0	-	-	0	-	-
	10	Gimnazjum Gminne w Siemiatyczach	17	64,9	25,2	26	60,8	16,0	20	76,6	20,0	0	-	-	0	-	-

średnia w wojew. 64,7%  
średnia w kraju 63,0%



Powiat	Lp.	Nazwa szkoły	Część humanistyczna						Część matematyczno-przyrodnicza									
			język polski		historia i wiedza o społeczeństwie		matematyka		przedmioty przyrodnicze		liczba zdających		matematyka		liczba zdających			
			%	%	%	%	%	%	%	%	%	%	%	%	%	%	%	
Siemiatycki	1	Gimnazjum Publiczne nr 1 im. Ignacego Gilewskiego w Siemiatyczach	95	57,0	18,1	54,2	16,7	95	49,6	23,9	95	62,2	17,5					
	2	Gimnazjum nr 2 w Zespole Szkół z Oddziałami Integracyjnymi im. Jana Pawła II w Siemiatyczach	76	58,3	16,7	56,0	14,1	76	51,3	22,5	76	61,0	14,6					
	3	Gimnazjum im. Jana Pawła II w Zespole Szkół w Drohiczyźnie	69	62,5	17,8	57,6	17,3	69	47,0	23,5	69	59,6	17,8					
	4	Publiczne Gimnazjum nr 1 w Dziadkowicach w Zespole Szkół w Dziadkowicach	36	50,0	19,0	50,0	13,8	36	45,6	25,0	36	56,4	19,4					
	5	Publiczne Gimnazjum w Zespole Szkół w Grodzisku	64	62,5	18,0	55,5	17,5	64	47,3	22,8	64	55,6	20,1					
	6	Publiczne Gimnazjum w Zespole Szkół im. Unii Mielnickiej w Mielniku	21	58,5	16,2	59,9	15,8	21	49,9	22,8	21	59,0	15,3					
	7	Gimnazjum Publiczne w Zespole Szkół w Mlejcycach	20	54,4	17,0	51,2	12,8	20	43,3	23,1	20	60,0	14,4					
	8	Gimnazjum Publiczne w Zespole Szkolno-Przedszkolnym w Nurcu-Stacji	35	65,3	16,8	53,8	14,3	35	46,7	19,6	35	59,7	15,8					
	9	Gimnazjum w Perlejewie	43	55,7	17,9	54,1	16,0	43	46,5	18,0	43	55,6	13,6					
	10	Gimnazjum Gminne w Siemiatyczach	63	64,9	17,5	64,4	17,1	63	50,6	23,8	63	60,0	17,3					

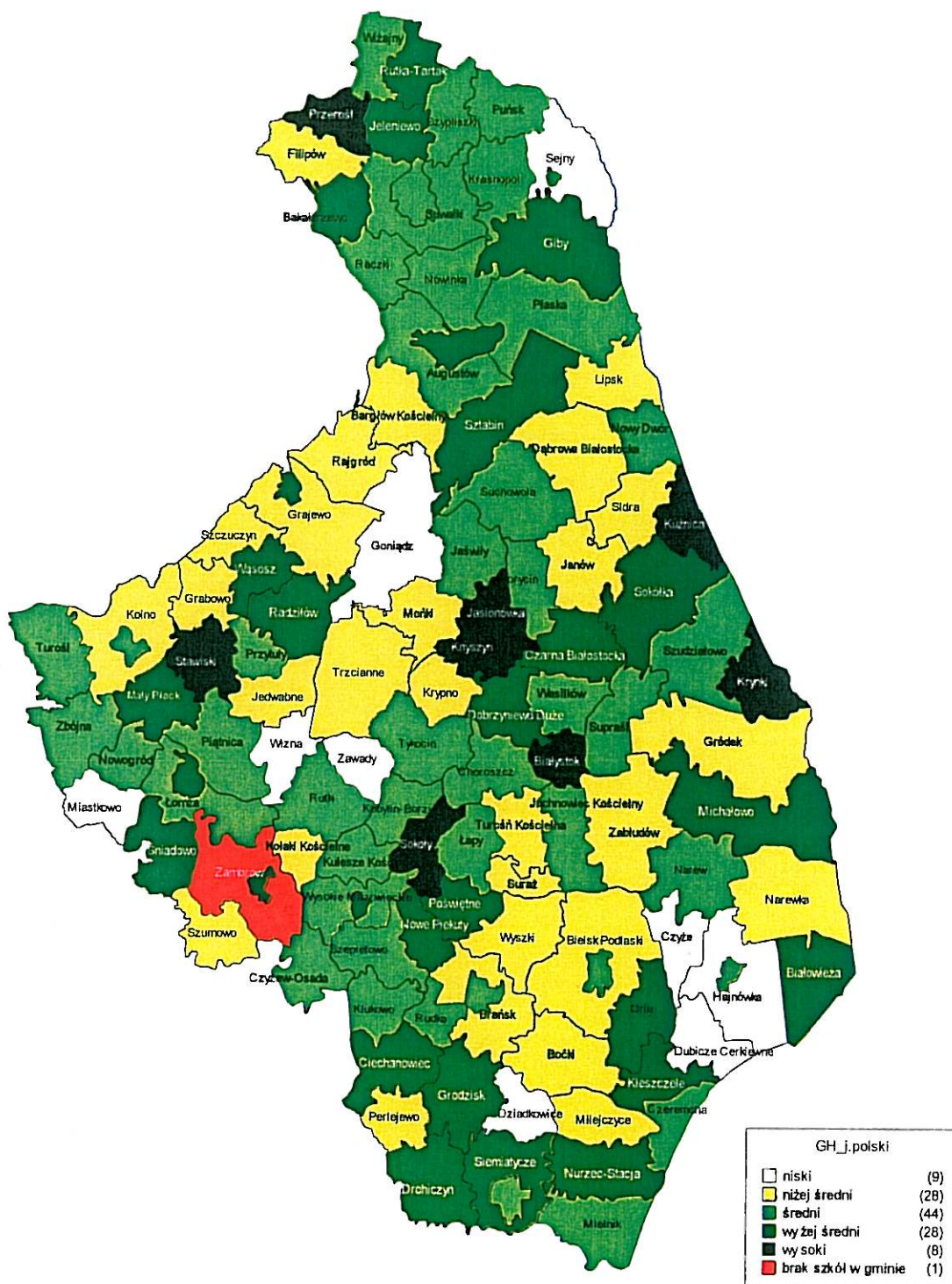
Średnia w wojew.: 61,3%  
Średnia w kraju: 62,0%

57,7%  
58,0%

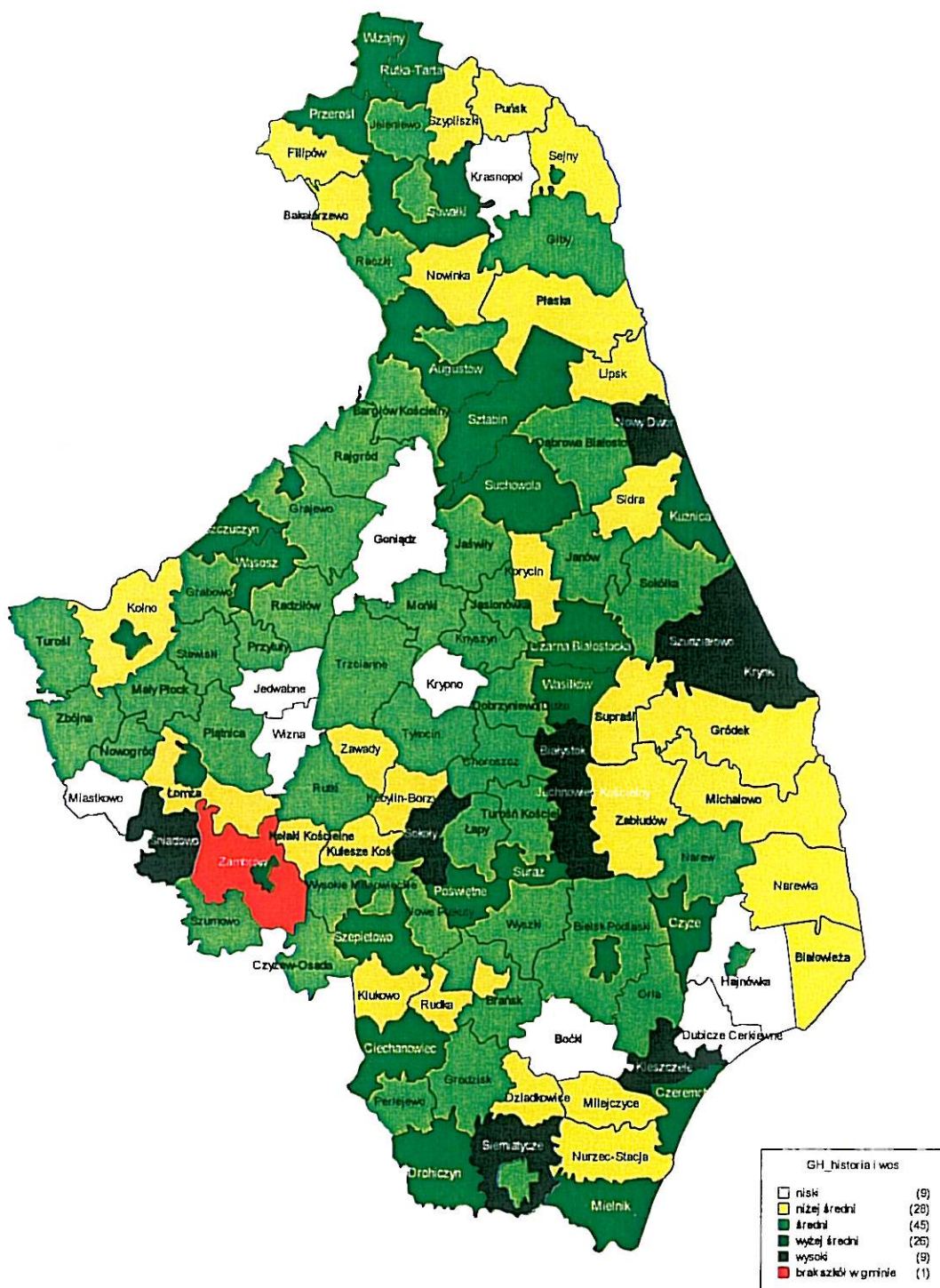
49,0%  
48,0%

59,8%  
59,0%

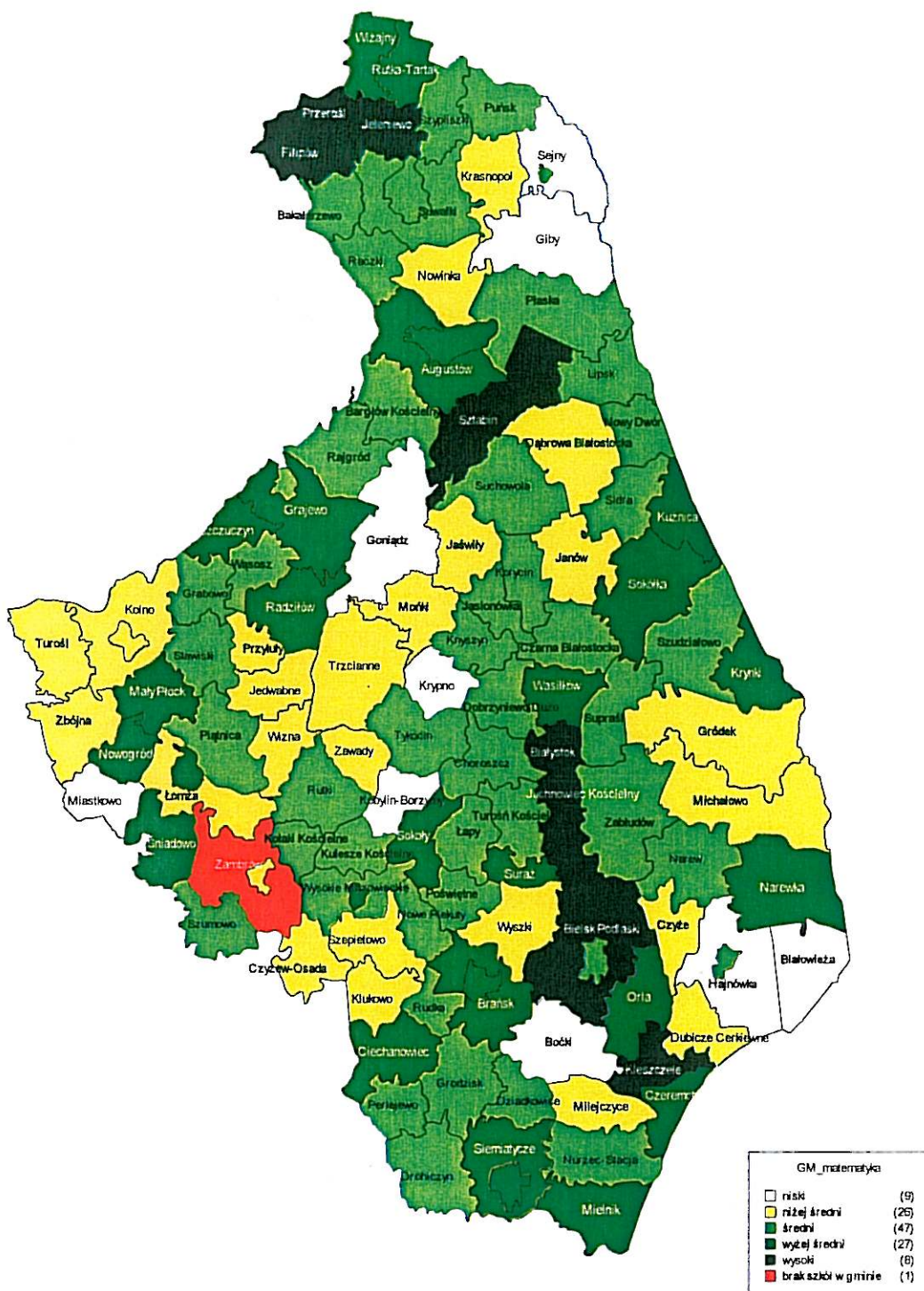
Mapa 3.1. Średnie wyniki egzaminu gimnazjalnego w części humanistycznej z zakresu języka polskiego (arkusz standardowy GH-P1-132) w gminach w skali pięciostopniowej ustalonej na podstawie średnich wyników gmin województwa podlaskiego



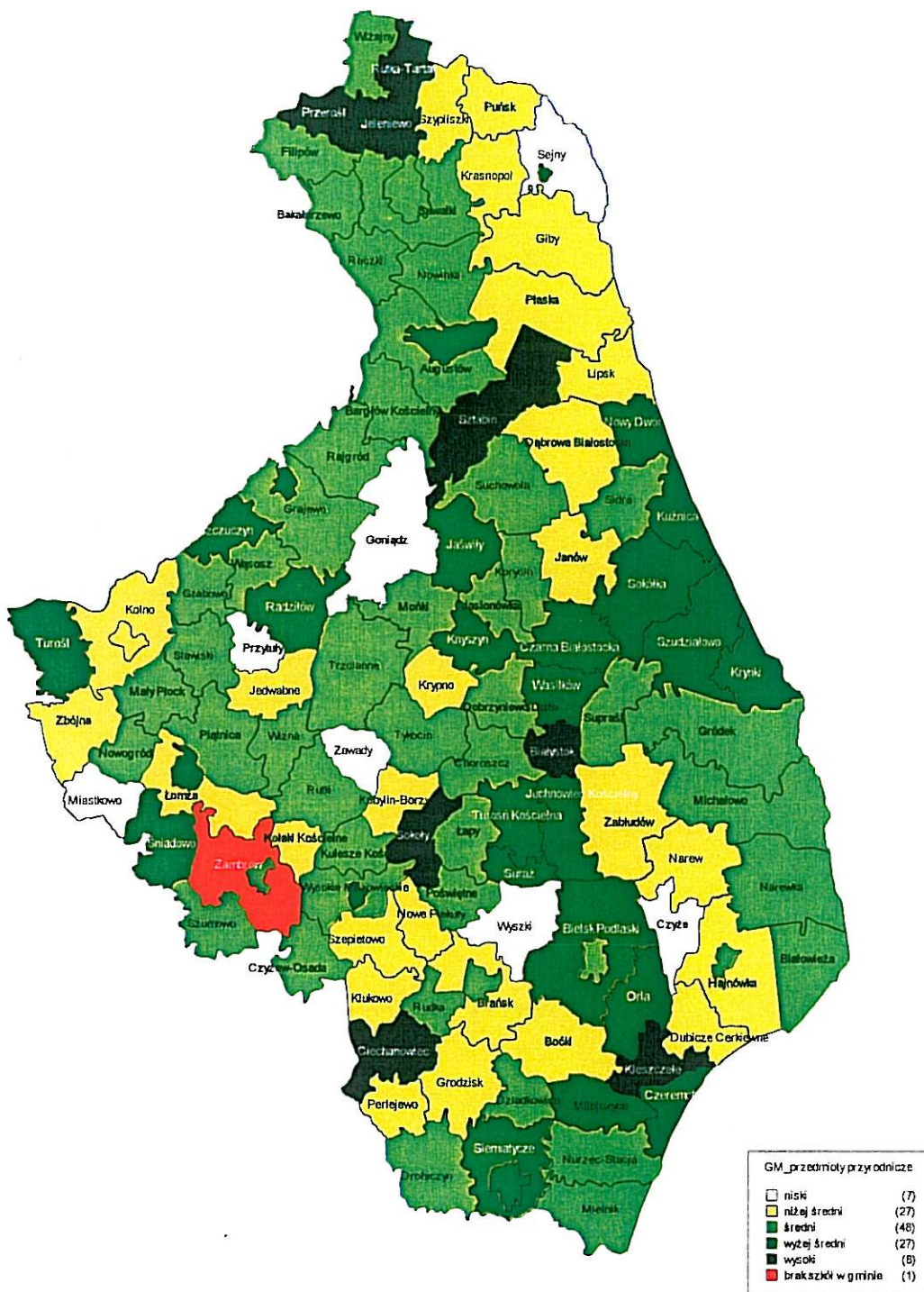
Mapa 3.2. Średnie wyniki egzaminu gimnazjalnego w części humanistycznej z zakresu historii i wos (arkusz standardowy GH-H1-132) w gminach w skali pięciostopniowej ustalonej na podstawie średnich wyników gmin województwa podlaskiego



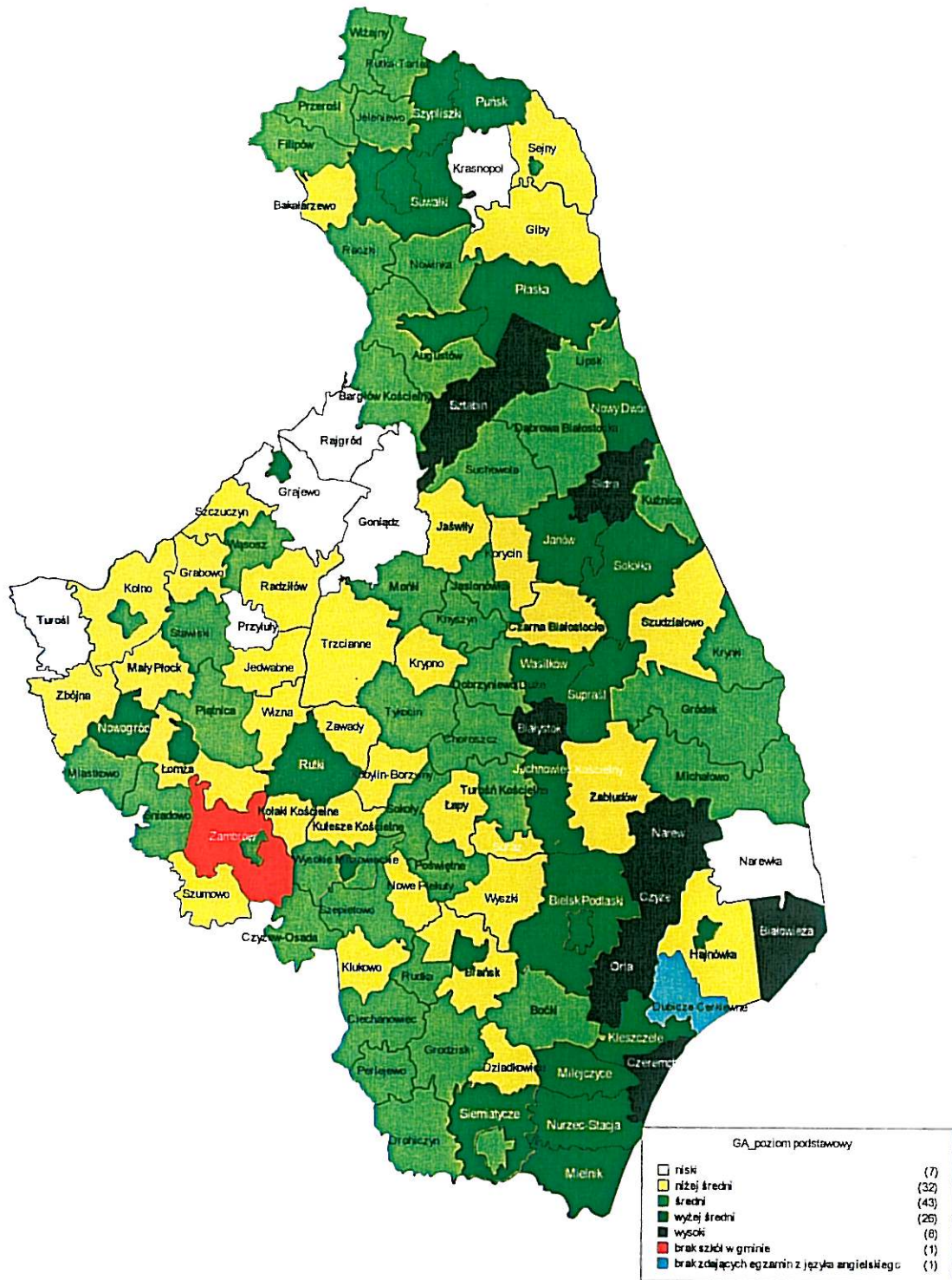
Mapa 3.3. Średnie wyniki egzaminu gimnazjalnego w części matematyczno-przyrodniczej z zakresu matematyki (arkusz standardowy GM-M1-132) w gminach w skali pięciostopniowej ustalonej na podstawie średnich wyników gmin województwa podlaskiego



Mapa 3.4. Średnie wyniki egzaminu gimnazjalnego w części matematyczno-przyrodniczej z zakresu przedmiotów przyrodniczych (arkusz standardowy GM-P1-132) w gminach w skali pięciostopniowej ustalonej na podstawie średnich wyników gmin województwa podlaskiego



Mapa 3 5. Średnie wyniki egzaminu gimnazjalnego z języka angielskiego na poziomie podstawowym (arkusz standardowy GA-P1-132) w gminach w skali pięciostopniowej ustalonej na podstawie średnich wyników gmin województwa podlaskiego



Mapa 3.6. Średnie wyniki egzaminu gimnazjalnego z języka angielskiego na poziomie rozszerzonym (arkusz standardowy GA-R1-132) w gminach w skali pięciostopniowej ustalonej na podstawie średnich wyników gmin województwa podlaskiego

