

Załącznik

do Uchwały Nr XXIV/123/12

Rady Miasta Siemiatycze

z dnia 22 czerwca 2012 r.

# Ocena zasobów pomocy społecznej

---

## Miasta Siemiatycze

## Zawartość

1. Wstęp .....	3
2. Słownik użytych zwrotów .....	4
3. Architektura rozwiązania.....	5
4. Formularze i sprawozdania .....	6
4.1. Kreator formularzy .....	6
4.2. Reguły walidujące.....	8
4.3. Automatyczne podpowiedzi danych .....	9
4.4. Formularze oceny zasobów pomocy społecznej .....	11
4.5. Wypełnianie sprawozdań .....	11
4.6. Objasnienia do komórek formularzy .....	12
5. Obieg dokumentów .....	12
6. Wskaźniki oceny zasobów pomocy społecznej .....	14
7. Generowanie raportu wojewódzkiego i ogólnopolskiego.....	17
Załącznik nr 1 – formularze oceny zasobów pomocy społecznej.....	18
Załącznik nr 2 - objaśnienia do formularzy „Ocena zasobów pomocy społecznej” .....	35

## 1. Wstęp

Nowelizacja z 2011 r. ustawy z dnia 12 marca 2004 r. o pomocy społecznej (Dz. U. z 2009 r. Nr 175, poz. 1362, z późn. zm), wprowadziła obowiązek przygotowywania corocznie przez gminy, powiaty i samorząd województwa oceny zasobów pomocy społecznej, która będzie przedstawiana odpowiednio radzie gminy, radzie powiatu oraz sejmikowi województwa. Ocena ta wraz z rekomendacjami będzie podstawą planowania budżetu na następny rok. Ocena zasobów pomocy społecznej zastąpi od 2012 r., dotychczas przygotowywany przez jednostki samorządu terytorialnego bilans potrzeb pomocy społecznej.

Instytut Rozwoju Służb Społecznych w Warszawie w ramach projektu systemowego EFS nr. 1.16 „Koordynacja na rzecz aktywnej integracji” przygotował projekt narzędzia umożliwiającego ocenę zasobów pomocy społecznej w gminie i powiecie. Ten dokument gromadzi wyniki przeprowadzonej analizy możliwości efektywnego wdrożenia tego narzędzia z maksymalnym wykorzystaniem istniejącej infrastruktury i zasobów informatycznych w obszarze pomocy społecznej w Polsce.

W wyniku przeprowadzonych prac, ustalono, że realizacja zadań w ramach całego procesu przygotowania, zbierania i wygenerowania wyników jest najbardziej zbieżna z realizacją innych zadań, które obejmuje swoją funkcjonalnością istniejący system SAC (Statystyczna Aplikacja Centralna). W związku z tym, najbardziej efektywne będzie wykorzystanie tego systemu i istniejącej infrastruktury (system SAC jest wdrożony w całym kraju) do objęcia jego działaniem zadań związanych z oceną zasobów pomocy społecznej.

Przedmiotem opracowania jest więc przedstawienie praktycznych możliwości wdrożenia oceny zasobów pomocy społecznej z uwzględnieniem obsługi tego procesu w ramach systemu SAC. Ze względu na specyfikę tego procesu, konieczne jest jednak wprowadzenie w systemie SAC pewnych zmian, które są niezbędne do obsługi oceny zasobów pomocy społecznej.

## 2. Słownik użytych zwrotów

**OZPS** – Ocena zasobów pomocy społecznej

**MPiPS** – Ministerstwo Pracy i Polityki Społecznej

**SAC** – Statystyczna Aplikacja Centralna

**UW** – Urząd wojewódzki

**WPS** – Wydział Polityki Społecznej w UW

**ROPS** – Regionalny Ośrodek Polityki Społecznej

**GOPS** – Gminny Ośrodek Pomocy Społecznej

**PCPR** – Powiatowe Centrum Pomocy Rodzinie

**Instytut** - Instytut Rozwoju Służb Społecznych w Warszawie

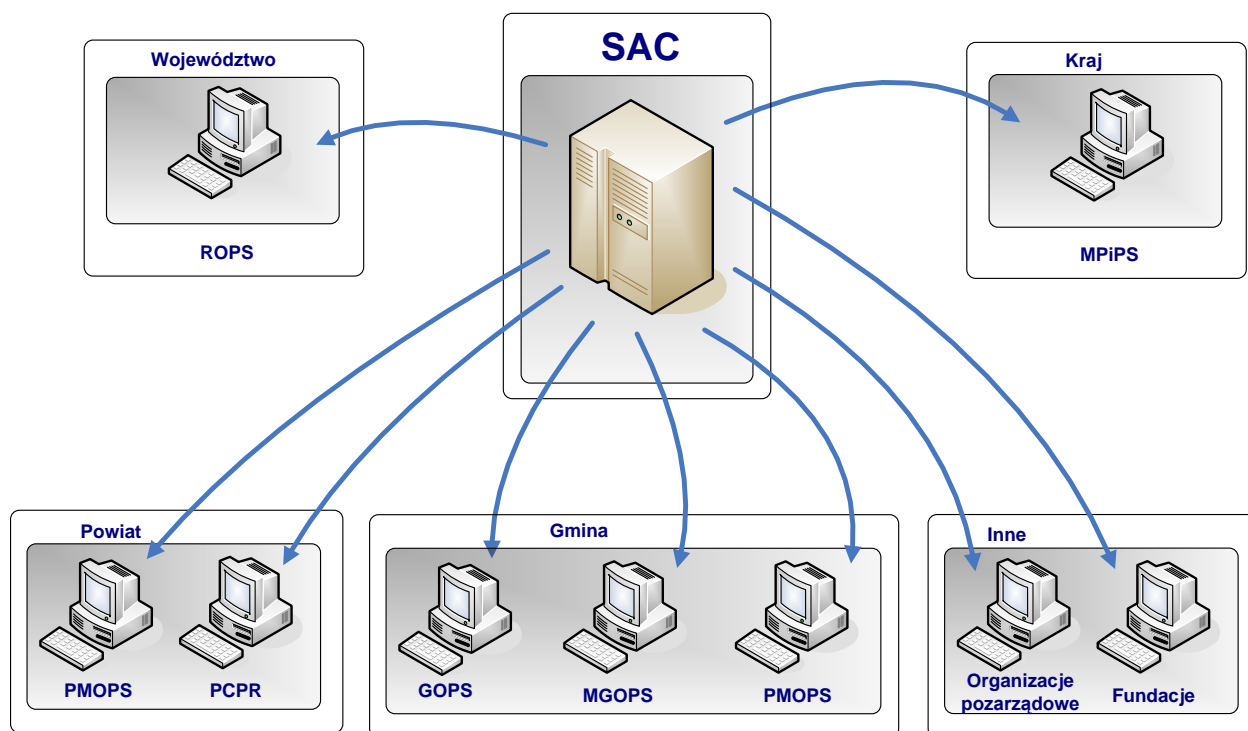
### 3. Architektura rozwiązania

Obowiązek sporządzenia corocznej oceny zasobów pomocy społecznej ustawowo nałożony został na gminę, powiat, oraz samorząd województwa, jednak w sposób bezpośredni jest on realizowany przez odpowiednio ośrodki pomocy społecznej (OPS), powiatowe centra pomocy rodzinie (PCPR) i regionalne ośrodki polityki społecznej (ROPS). Ten fakt oraz to, że system SAC wspiera procesy sprawozdawcze jednostek pomocy społecznej (OPS, PCPR, ROPS) sprawia, że wydaje on się być optymalnym narzędziem dla przeprowadzenia oceny zasobów pomocy społecznej.

Obsługa procesu OZPS będzie opierać się na architekturze systemu SAC. Konieczne jest jednak wprowadzenie w tym systemie pewnych zmian, które umożliwią realizację zadań związanych z obsługą samych formularzy, obiegu dokumentów, czy agregowania danych.

Zmiany te nie będą jednak stanowić zasadniczych zmian w architekturze systemu, wszystkie zmiany będą ograniczać się do zmian o charakterze funkcjonalnym.

Poniżej przedstawiono diagram, który prezentuje połączenia systemu SAC, jakie będą realizowane w ramach OZPS.



## 4. Formularze i sprawozdania

W ramach prowadzonych przez Instytut Rozwoju Służb Społecznych prac zmierzających do wytworzenia narzędzia oceny zasobów pomocy społecznej, przygotowano formularze przedstawione w załączniku nr 1, których zasilenie stanowić będzie podstawę do wykonania oceny.

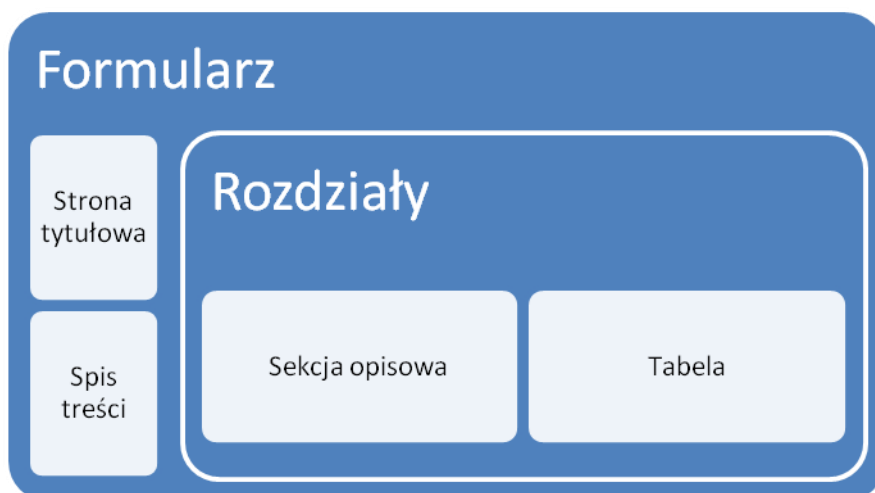
System SAC od wielu lat obsługuje sprawozdania głównie z obszaru pomocy społecznej i posiada liczne funkcjonalności, które będzie można wykorzystać w celu usprawnienia obiegu dokumentów, jak również zwiększenia jakości gromadzonych danych, np. poprzez zastosowanie reguł walidacyjnych. Dodatkowo, wykorzystywane od paru lat mechanizmy samodzielnego definiowania formularzy z pewnością przyczynią się do większego komfortu osób nadzorujących proces OZPS.

Poniżej, bardziej szczegółowo przedstawiono wybrane mechanizmy SAC, jakie zostaną wykorzystane w ramach narzędzia oceny zasobów pomocy społecznej.

### 4.1. Kreator formularzy

System SAC, w ramach modułu sprawozdań jednorazowych, umożliwia samodzielne definiowanie formularzy sprawozdań przez uprawnionych (i oczywiście przeszkolonych) użytkowników. Definiowanie formularza polega na utworzeniu oraz określeniu zawartości tabel, czyli głównego elementu wchodzącego w skład przygotowanych formularzy. Istnieje więc możliwość wykorzystania działającego w SAC kreatora, w celu przeniesienia ich do systemu informatycznego.

Tabele stanowią główny, ale nie jedyny element formularzy przeznaczonych dla podmiotów uczestniczących w procesie oceny zasobów pomocy społecznej. Każdy z tych formularzy, mimo różnic w zawartości, charakteryzuje się taką samą strukturą dokumentu.



- Strona tytułowa – na której umieszczono podstawowe informacje, jak: tytuł dokumentu, rok oceny, autorzy dokumentu.
- Spis treści - tworzony na podstawie rozdziałów, służący do nawigacji po dokumencie.
- Rozdziały - pozwalające na rozdzielenie poszczególnych merytorycznych części dokumentu.
- Tabele - porządkujące informacje niezbędne do właściwego przeprowadzenia oceny. Ich zawartość uzupełniana będzie na poziomie gminy i powiatu.
- Sekcje opisowe – służące skomentowaniu zawartości tabel oraz wprowadzenie dodatkowych informacji dotyczących merytoryki rozdziału

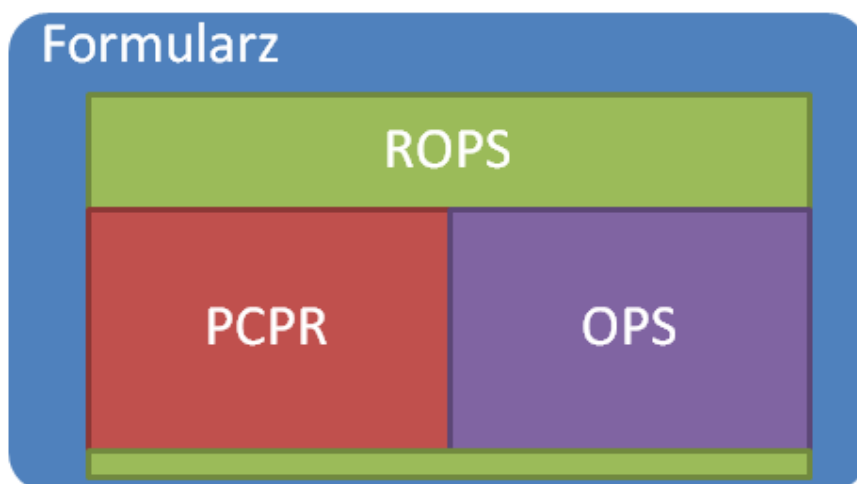
O ile strona tytułowa oraz spis treści są elementami stałymi formularza, o tyle w zakresie rozdziałów, oraz ich zawartości (tabele, sekcje opisowe), może on ulegać zmianom w kolejnych latach. Dlatego też niezbędne jest wzbogacenie funkcjonującego w SAC kreatora o możliwość określania rozdziałów formularza, oraz umieszczania w ramach rozdziałów sekcji opisowych oraz tabel.

Definiowanie rozdziału sprowadzać się będzie do określenia jego tytułu, położenia w dokumencie, oraz określenia jego zawartości (tabel, sekcji opisowych).

Sekcja opisowa umieszczona wewnątrz rozdziału wskazywać będzie miejsce, służące do wprowadzania dodatkowych treści przez uzupełniającego. W ramach sekcji opisowej możliwe będzie podstawowe formatowanie tekstu (pogrubienia, pochYLENIA, podkreślenia czcionki; wprowadzenia numerowania i punktowania; tworzenie wcięć; wyrównywanie oraz justowanie tekstu), wstawianie podziału stron oraz wstawiania obrazków (wykresów, map).

W wyniku rozszerzenia możliwości kreatora powstanie narzędzie umożliwiające samodzielną modyfikację zawartości formularza OZPS. Pozwoli to na dodawanie w przyszłości dodatkowych rozdziałów, tabel, sekcji opisowych do formularzy bez ingerencji producenta oprogramowania.

Aktualnie działające w ramach SAC mechanizmy pozwalają na parametryzację formularza poprzez wskazanie jednostek uzupełniających poszczególne jego części - tabele, komórki. Korzystając z tej funkcjonalności możliwe jest utworzenie jednego formularza OZPS, w którym OPS, PCPR, ROPS widział i uzupełniał będzie tylko właściwe dla siebie części.

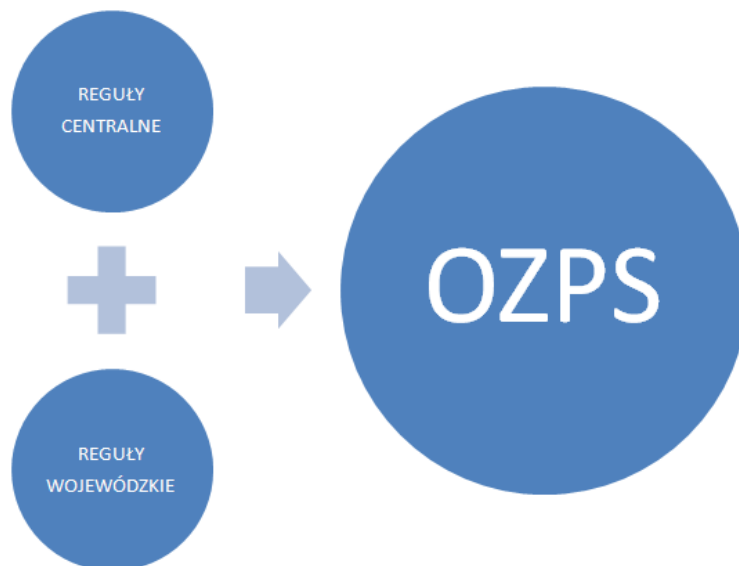


Utworzenie jednego formularza OZPS uprości przebieg procesu sprawozdawczego. Dane na formularzach OZPS przekazywane przez OPS i PCPR scalane będą na poziomie ROPS w jeden dokument. Pozwoli to na wykorzystanie dostępnych w SAC mechanizmów jak: podgląd sprawozdania w formie zbiorówki, podgląd szczegółowy wierszy sprawozdania, czy prezentacja danych na mapie, w celu przeprowadzenia analizy danych przekazanych przez OPS i PCPR na poziomie ROPS.

W celu utrzymania jednorodności dokumentów oceny zasobów pomocy społecznej powstających w poszczególnych województwach, możliwość modyfikacji zawartości formularza z wykorzystaniem kreatora dostępna będzie tylko dla uprawnionych użytkowników MPiPS. Rozwiązanie takie ułatwi analizę ocen poziomu województwa, w szczególności da możliwość porównywania danych oraz ich agregacji na poziomie centralnym.

## 4.2. Reguły walidujące

System SAC posiada funkcjonalność reguł walidacyjnych, dzięki temu, znacznie zwiększa się jakość pozyskiwanych danych i eliminowane są oczywiste pomyłki. Funkcjonalność ta z powodzeniem będzie mogła być wykorzystywana w ramach formularza OZPS. Przyjęto jednak założenie, że oprócz reguł walidacyjnych definiowanych na poziomie centralnym (przez użytkowników MPiPS), możliwe będzie definiowanie przez ROPS własnych reguł walidacyjnych, stanowiących uzupełnienie dla reguł ministerialnych i obowiązujących tylko na terenie województwa właściwego dla ROPS.





### 4.3. Automatyczne podpowiedzi danych

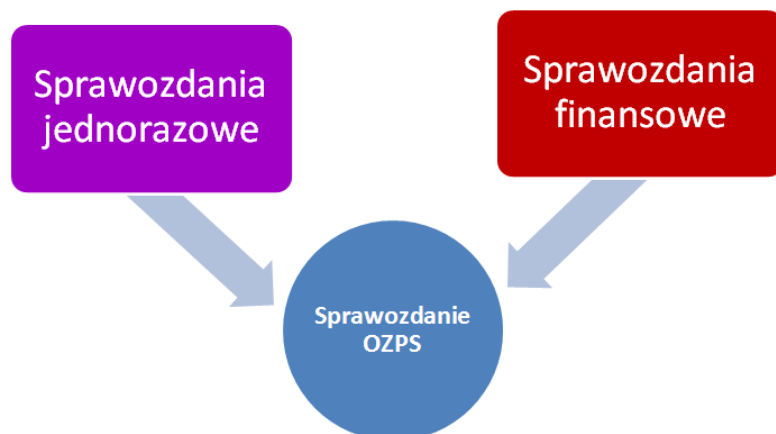
System SAC umożliwił będzie zasilenie części danych uzupełnianych w formularzu OZPS, danymi gromadzonymi w ramach swojej podstawowej działalności (np. sprawozdania resortowe, sprawozdania jednorazowe, zbiory centralne).



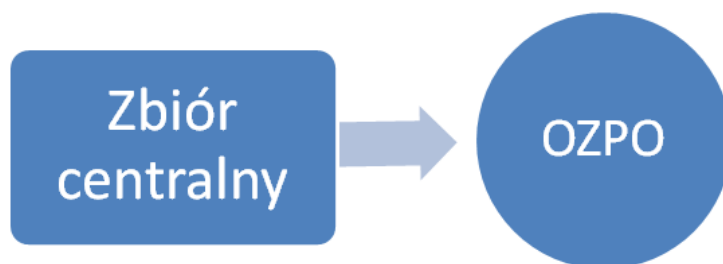
Pozyskiwanie danych ze sprawozdań resortowych realizowane będzie z użyciem dostępnego w SAC mechanizmu, który na etapie definiowania formularza umożliwi wskazanie źródła (poprzez wskazanie konkretnej komórki formularza zbieranego w SAC lub utworzenia wyrażenia składającego się z takich komórek), na podstawie którego uzupełniona zostanie wartość komórki formularza.

Przykładowo, w ten sposób mogą być pozyskane dane z działu 1 sprawozdania MPiPS-03, kolumna 1 (Stan zatrudnienia na 30.06.2010).

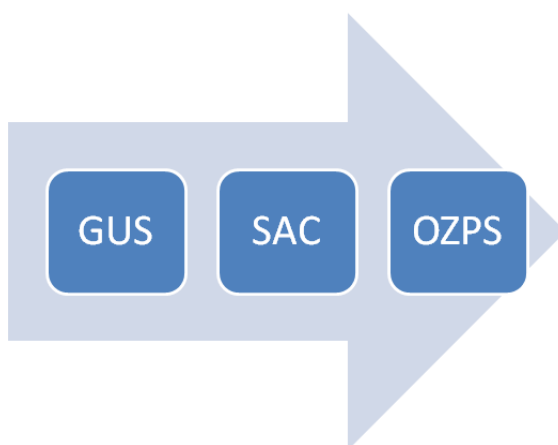
Analogicznie, jak wykorzystanie danych ze sprawozdań resortowych, mogą być wykorzystywane dane ze sprawozdań jednorazowych.



Zasilenie sprawozdania OZPS może być także realizowane ze Zbiorów Centralnych. Operator definiujący zawartość formularza oceny, będzie mógł wskazać poszczególne pola Zbiorów Centralnych. System automatycznie pobierze te wartości i zasili nimi formularz OZPS. Dzięki temu, analogicznie jak w poprzednich przypadkach, dane zostaną pobrane szybko i wyeliminowana zostanie niedogodność wprowadzenia wielokrotnie do systemu informatycznego tych samych danych.



W ten sam sposób formularze OZPS mogą być uzupełniane danymi pochodzącymi z systemów funkcjonujących w innych instytucjach, np. z GUS. Wymaga to oczywiście integracji z systemem GUS, co na chwilę obecną możliwe jest w trybie ręcznego zasilenia danymi umieszczonymi pliku. W przyszłości poprzez zintegrowanie systemu GUS z SAC możliwa będzie wymiana danych na zasadzie system-system, bez konieczności dodatkowej ingerencji użytkownika.



Należy jednak uwzględnić, że wszystkie dane uzupełnione w formularzu OZPS automatycznie, będą miały jedynie formę odpowiedzi. Użytkownik, uzupełniający formularz na poziomie gminy lub powiatu, będzie odpowiedzialny za wszystkie wprowadzone dane, więc będzie musiał mieć możliwość ostatecznej zmiany odpowiedzianych w sprawozdaniu danych przed ich wysłaniem.

#### 4.4. Formularze oceny zasobów pomocy społecznej

W ramach **załącznika nr 1** zamieszczono formularze OZPS opracowane przez Instytut. Na formularzach, w poszczególnych komórkach umieszczone zostały informacje na temat potencjalnych możliwości automatycznego pozyskania dla nich danych z systemu SAC lub innych. Przygotowane formularze przeznaczone dla gminy (OPS) oraz powiatu(PCPR). Formularz przeznaczony dla poziomu samorządu wojewódzkiego (ROPS) i miast powiatowych (MOPR) będzie zawierał wszystkie tablice z formularza przeznaczonego dla gminy i wszystkie tablice z formularza przeznaczonego dla powiatu.

#### 4.5. Wypełnianie sprawozdań

Wypełnianie sprawozdań przez użytkowników z jednostek PCPR i OPS będzie sprowadzać się do ręcznego wprowadzenia danych do formularza. Część danych, znajdująca się w tabelach, będzie automatycznie podpowiadana na podstawie danych zgromadzonych przez system SAC, ale użytkownik będzie mógł zmienić te dane i ostatecznie wartości w sprawozdaniu będą zależęły od decyzji użytkownika. Poza danymi znajdującymi się w tabelach, w ramach każdego z rozdziałów użytkownik będzie miał możliwość skomentowania oraz podsumowania danych wprowadzonych w tabelach. Po uzupełnieniu oraz ostatecznym zaakceptowaniu zawartości formularza oceny, zostanie on przekazany do ROPS, gdzie poddany będzie dalszej obsłudze.

Dane przekazywane przez OPS i PCPR będą, w zakresie tabel formularza, będą automatycznie agregowane na poziomie województwa (ROPS). Obsługa sprowadzać się więc będzie do weryfikacji poprawności przesłanych danych, z ewentualnym wykorzystaniem ścieżki ich korygowania. Po zebraniu i zweryfikowaniu kompletu sprawozdań, z użyciem dostępnych w SAC mechanizmów przeprowadzona zostanie analiza danych na poziomie województwa. Użytkownik wprowadzi do systemu SAC ocenę wraz z rekomendacją. Wprowadzenie tej oceny będzie realizowane poprzez wypełnienie udostępnionych w ramach formularza sekcji opisowych, pozwalających na załączenie np. diagramów, mapek i wykresów.

W analogiczny sposób możliwe będzie zrealizowanie obsługi analizy danych i wprowadzenia oceny dla całego kraju. Różnica będzie jedynie polegać na poziomie agregowanych danych i

wynikać z rozbieżności w układzie lub zawartości formularza przeznaczonego dla obszaru kraju.

## 4.6. Objasnienia do komórek formularzy

Ze względu na możliwość pojawienia się różnych interpretacji poszczególnych komórek formularza OZPS, w załączniku nr 2 zgromadzono objaśnienia dla formularzy oceny zasobów pomocy społecznej. Objasnienia te powinny być dostępne dla użytkownika podczas wprowadzania danych do formularza.

Oprócz objaśnień system SAC, powinien również umożliwić zdefiniowanie i umieszczenie w formularzu podpowiedzi dla tabel, komórek oraz sekcji opisowych. Definiowanie podpowiedzi powinno odbywać się w kreatorze (opisanym w rozdziale 4.1). Podczas uzupełniania formularza oceny, podpowiedzi wyświetlane byłyby w miejscach wprowadzenia danych, a do ich wyświetlenia użyty zostałby mechanizm podpowiedzi funkcjonujący już w SAC (ale nie w ramach formularzy sprawozdań).

Poniżej przedstawiono przykład funkcjonowania podpowiedzi.

INSTYTUCJE POMOCY SPOŁECZNEJ W GMINIE (stan na 31.XII, bez względu na podmiot prowadzący)

WYSZCZEGÓLNIENIE	Lata poprzednie		Rok oceny	Potrzeby roku następnego
	Rok 2009	Rok 2010		
<b>OŚRODEK POMOCY SPOŁECZNEJ</b>				
Liczba osób, którym udzielono pomocy w formie decyzji o świadczeniach	15 232	15 310	15 365	15 672
<b>DOMY POMOCY SPOŁECZNEJ</b>				
Liczba jednostek organizacyjnych	1	1	1	1
Liczba miejsc	29	29	30	36
Liczba osób korzystających	32	33	35	36
<b>OŚRODKI WSPARCIA</b>				
Liczba jednostek organizacyjnych	3	3	3	3
Liczba miejsc	150	155	156	168

**Podpowiedź**  
Łączna liczba miejsc oferowanych przez domy pomocy społecznej zlokalizowanych na terenie gminy.

## 5. Obieg dokumentów

W ramach procesu przeprowadzenia oceny zasobów pomocy społecznej został zdefiniowany obieg dokumentów. Pierwszym jego krokiem jest zdefiniowanie formularza OZPS. Następnie definiuje się ministerialne reguły walidacyjne. Formularz wraz z regułami jest publikowany, co

uruchamia proces zbierania danych. Informacja o konieczności uzupełnienia formularza trafia w postaci komunikatu systemowego, do wszystkich jednostek uczestniczących w procesie.

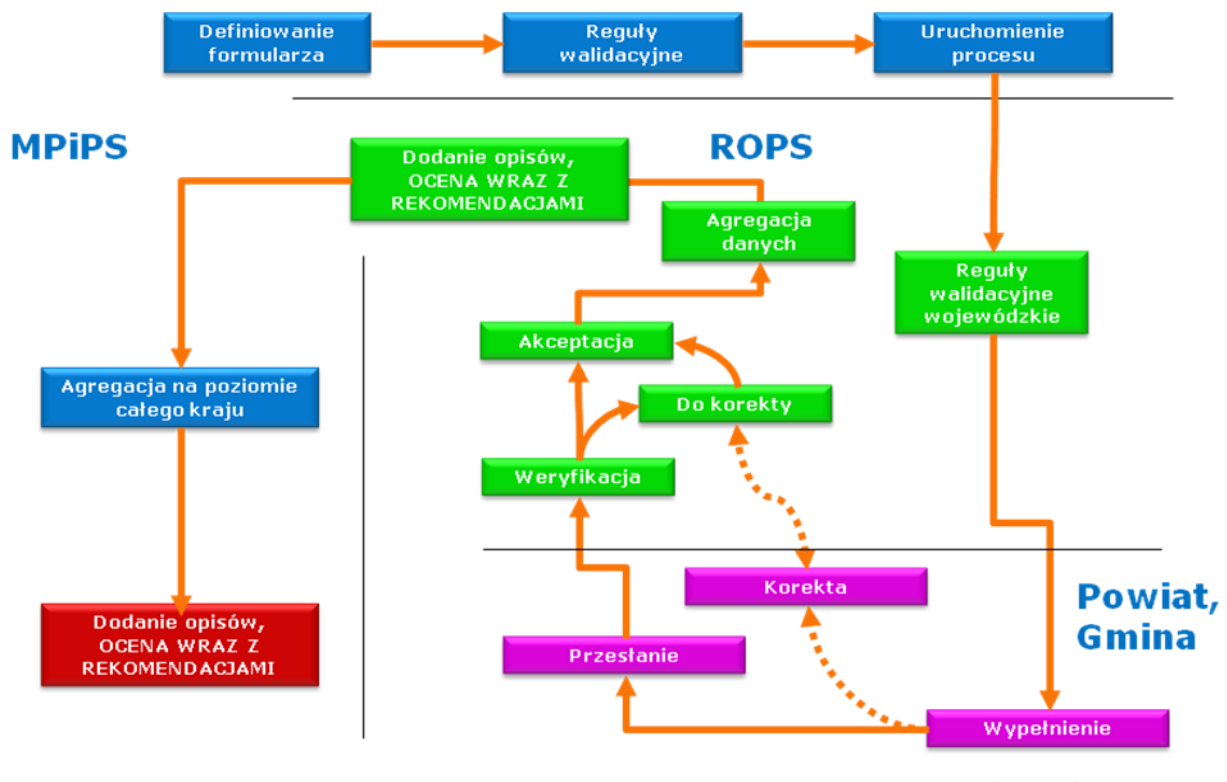
Po otrzymaniu informacji o publikacji jednostki ROPS będą miały możliwość dodania własnych reguł walidacyjnych (wojewódzkich) dla formularza, które obowiązywać będą tylko w danym województwie.

Na poziomie powiatu i gminy wprowadzane wartości będą posiadać charakter:

- danych wprowadzonych do sprawozdania ręcznie,
- danych wprowadzonych do sprawozdania automatycznie (z wykorzystaniem mechanizmu automatycznie wyliczanych wartości – jako podpowieź!

Wypełnione formularze będą przesyłane przez gminy i powiaty, następnie na poziomie wojewódzkim nastąpi ich weryfikacja z ew. wykorzystaniem ścieżki korygowania tych danych. Jeśli komplet sprawozdań zostanie zweryfikowany, zostanie dokonane zagregowanie danych, oraz dokonanie oceny wraz z rekomendacją poprzez wypełnienie formularza.

Z wszystkich województw, uzupełnione formularze oceny będą przekazywane do ministerstwa, gdzie także, analogicznie jak na poziomie wojewódzkim, nastąpi agregowanie danych z dodaniem opisów i analiz stanowiących ocenę zasobów pomocy społecznej na poziomie całego kraju.



## 6. Wskaźniki oceny zasobów pomocy społecznej

Aktualnie zaproponowane zostały tylko niektóre wskaźniki, przyjęto założenie, że narzędzie realizujące obsługę formularzy OZPS będzie umożliwiać samodzielne konstruowanie i wyliczanie dowolnych wskaźników, pod warunkiem, że będą to wskaźniki wyznaczone na podstawie danych gromadzony w ramach obsługi procesu OZPS lub danych obecnie obsługiwanych przez system SAC.

Poniżej przedstawiono wygląd okna z systemu SAC, za pomocą którego definiuje się obecnie wskaźniki efektywności.

```
SRES('MPIPS-03-R';'1.2d';2010-01-01;2010-12-31;K1007;SUMA)+  
SRES('MPIPS-03-R';'1.2d';2010-01-01;2010-12-31;K1010;SUMA)
```

Zdefiniowane w ten sposób wskaźniki można generować z zastosowaniem różnych parametrów wejściowych, np. czas, województwo, powiat itp.

**Miernik efektywności**

test

**Okres**

Od: Styczeń Rok: 2011  
Do: Styczeń Rok: 2011

**Forma prezentacji**

tabela  mapa  wykres

**Jednostki**

Typy jednostki/agregaty:	Województwa:	Powiaty:	Jednostki:
Województwo (PCPR)	dolnośląskie	<b>małopolskie</b>	<b>Powiat myślenicki</b>
Województwo (PCPR + MO)	kujawsko-pomorskie	Powiat bocheński	MGOPS Dobczyce
Województwo (PCPR + OP)	lubelskie	Powiat brzeski	GOPS Lubień
Województwo (PCPR + OP)	lubuskie	Powiat chrzanowski	MGOPS Myślenice
Województwo (MOPR)	łódzkie	Powiat dąbrowski	GOPS Pcim
Województwo (OPS)	<b>małopolskie</b>	Powiat gorlicki	GOPS Raciechowice
Województwo (OPS + MOPR)	mazowieckie	Powiat krakowski	GOPS Siepraw
PCPR	opolskie	Powiat limanowski	MGOPS Sułkowice
Powiat (PCPR + MOPR)	podkarpackie	Powiat miechowski	GOPS Tokarnia
Powiat (PCPR + OPS)	podlaskie	<b>Powiat myślenicki</b>	GOPS Wiśniowa
Powiat (PCPR + OPS + MO)	pomorskie	<b>Powiat nowosądecki</b>	<b>Powiat nowosądecki</b>
Powiat (MOPR)	śląskie	Powiat nowotarski	MOPS Grybów
Powiat (OPS)	świętokrzyskie	Powiat olkuski	GOPS Chełmiec
Powiat (OPS + MOPR)	warmińsko-mazurskie	Powiat oświęcimski	GOPS Gródek nad Dunajc
MOPR	wielkopolskie	Powiat proszowicki	GOPS Grybów
<b>OPS</b>	zachodniopomorskie	Powiat suski	GOPS Kamionka Wielka

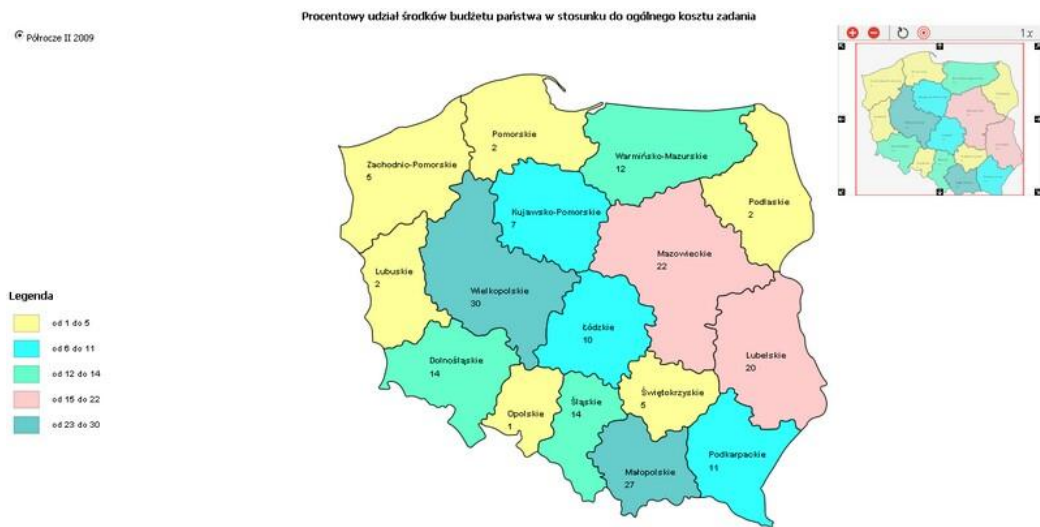
Prezentacja

W wyniku zdefiniowania parametrów wejściowych, generowany wynik może być prezentowany w formie tabeli:

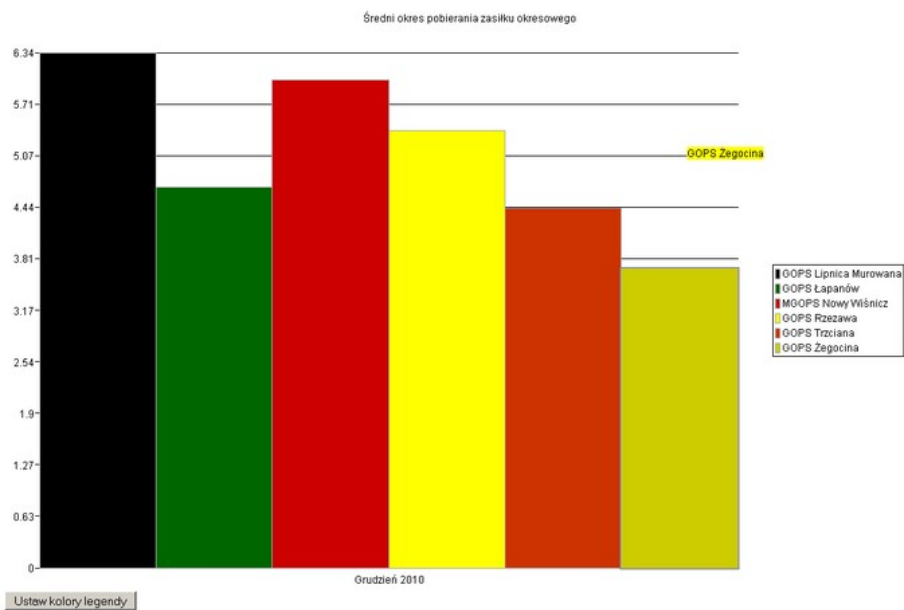
Prezentacja miernika "MIERNIK\_1"  
za okres Styczeń 2010 - Lipiec 2010

Obszar/Jednostka	Czerwiec 2010	Lipiec 2010
(PCPR + OPS + MOPR)	0,00	0,00
(PCPR + OPS + MOPR)	56,00	56,00
(PCPR + OPS + MOPR)	0,00	0,00
(PCPR + OPS + MOPR)	0,00	0,00
(PCPR + OPS + MOPR)	27,00	27,00
(PCPR + OPS + MOPR)	118,00	118,00
(PCPR + OPS + MOPR)	59,00	59,00
(PCPR + OPS + MOPR)	25,00	25,00

Wynik może być także prezentowany w formie mapy.



Innym sposobem prezentacji wskaźników może być wykres.



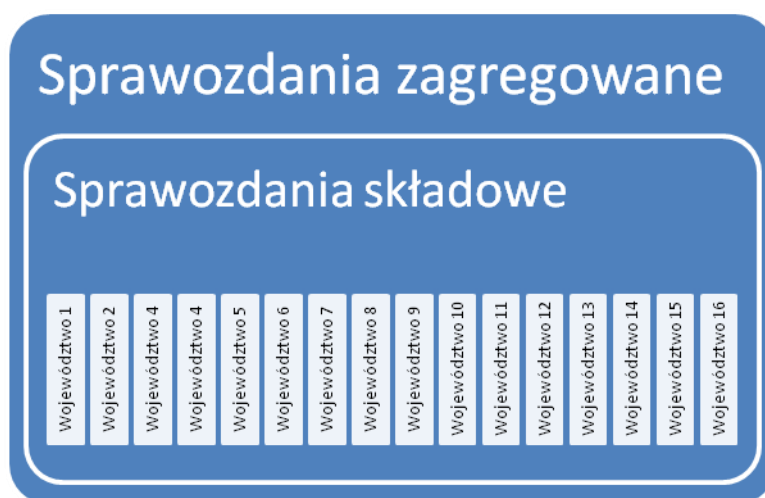
Przedstawione przykłady obsługi definiowania, generowania i prezentacji wskaźników w systemie SAC powinny być wystarczające do obsługi wskaźników OZPS.



## 7. Generowanie raportu wojewódzkiego i ogólnopolskiego

W systemie SAC zostanie dodana funkcjonalność umożliwiająca generowanie na podstawie uzupełnionego formularza, dokumentu oceny zasobów pomocy społecznej w formie plików PDF. Generowanie dokumentów będzie realizowane na poziomie każdej jednostki uczestniczącej w procesie oceny.

Podczas generacji dokumentu oceny, możliwe będzie załączenie do niego dokumentów będących źródłem danych, np. generując dokument oceny dla całego kraju, będzie możliwość załączenia do niego ocen pochodzących z poszczególnych województw.



## Załącznik nr 1 – formularze oceny zasobów pomocy społecznej

### Źródła danych dla Oceny Zasobów Pomocy Społecznej

Do sporządzenia pełnej oceny zasobów pomocy społecznej, niezależnie od poziomu na jakim jest ona przeprowadzana, niezbędne jest zestawienie ze sobą danych pochodzących z kilku obszarów funkcjonowania zarówno jednostek administracyjnych jak i instytucji pozarządowych.

Przeprowadzając wstępną analizę przygotowanych formularzy, wyróżniono kilka instytucji, które w ramach swojej działalności gromadzą dane tożsame z tymi, jakie wymagane są do sporządzenia oceny zasobów pomocy społecznej, a do gromadzenia i analizy tych danych wykorzystują systemy informatyczne. Zakładając, że proces przeprowadzania oceny realizowany będzie z użyciem Statystycznej Aplikacji Centralnej, wskazanym jest automatyczne pozyskiwanie dla niego danych z tych rejestrów.

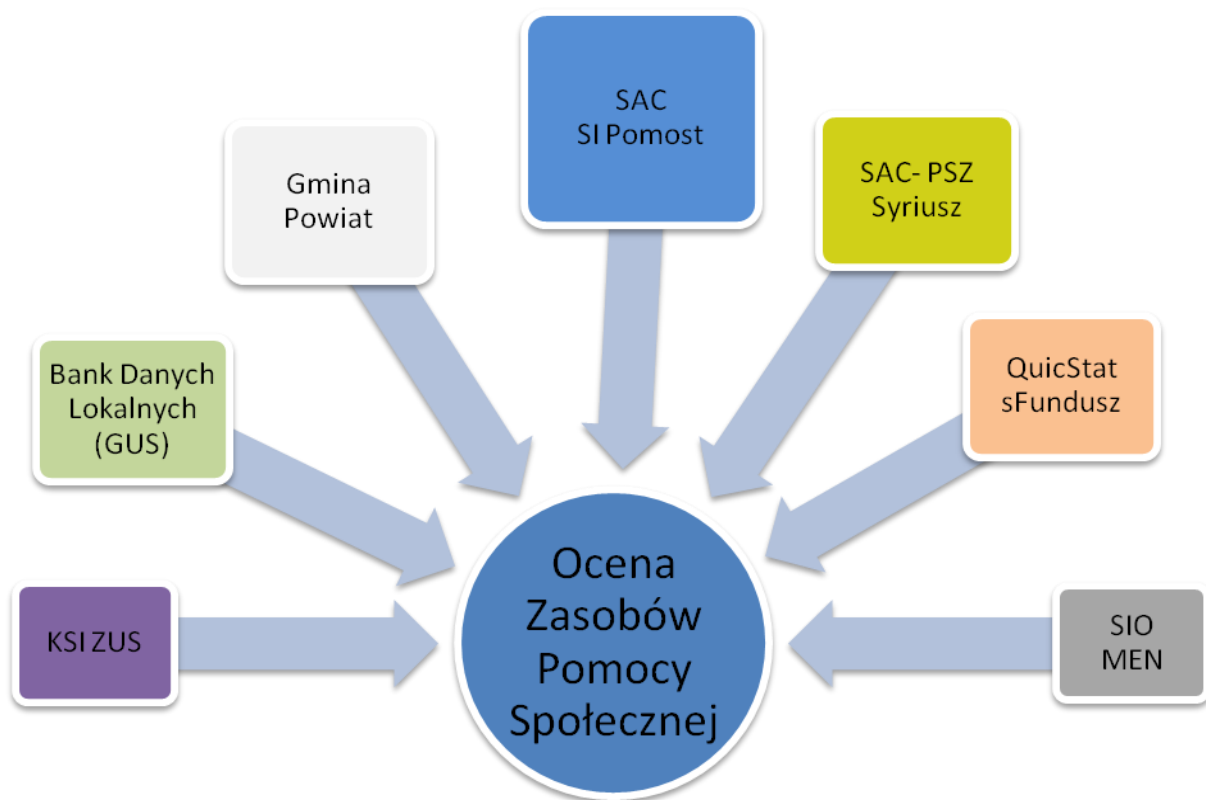
Najcenniejszym źródłem danych dla oceny zasobów pomocy społecznej są oczywiście informacje zgromadzone w systemach informatycznych funkcjonujących w jednostkach pomocy społecznej. Głównym źródłem zasilenia powinna być tutaj Statystyczna Aplikacja Centralna, gromadząca dane sprawozdawcze z niemal każdego poziomu organizacyjnego pomocy społecznej. Ze względu na to, że swoim działaniem miałyby objąć narzędzie oceny zasobów pomocy społecznej, wydaje się ona być źródłem danych najłatwiej osiągalnym (brak konieczności komunikowania dwóch systemów). Pozostałe dane pozyskiwane były by z oprogramowania działającego w ramach jednostek organizacyjnych pomocy społecznej w gminie i powiecie – System Informatyczny Pomost.

Uzupełnieniem danych potrzebnych do oceny zasobów pomocy społecznej w gminie, są dane dotyczące świadczeń rodzinnych oraz funduszu alimentacyjnego. Informacje te gromadzone są w systemach informatycznych działających w gminie, a także rejestrach centralnych QuickStat i sFundusz funkcjonujących w MPiPS.

W zakresie danych o sytuacji demograficznej należałoby skorzystać z zasobów Głównego Urzędu Statystycznego, udostępnianych w ramach rejestru Bank Danych Lokalnych.

Dane dotyczące bezrobocia, oprócz Banku Danych Lokalnych GUS, mogły by być pozyskiwane z systemów informatycznych publicznych służb zatrudnienia: SAC-PSZ, Aplikacja Centralna, Syriusz. Pozyskanie danych z tego źródła wydaje się być rozwiązaniem łatwiej osiągalnym ze względu na to, że działanie aplikacji nadzorowane jest przez Ministerstwo Pracy i Polityki Społecznej. Kolejną wartością była by tu niewątpliwie aktualność pozyskanych informacji.

W przypadku braku możliwości pobrania z Banku Danych Lokalnych danych dotyczących np. emerytów i rencistów czy placówek opieki zdrowotnej, należałoby rozważyć możliwość pobierania danych z systemów informatycznych odpowiednich instytucji, w tym przypadku: Zakład Ubezpieczeń Społecznych (KSI ZUS), Centrum Systemów Informacyjnych Ochrony Zdrowia (RZOZ).



Wyniki wstępnej analizy dotyczącej możliwości pozyskiwania danych na potrzeby zasilenia formularza oceny zasobów pomocy społecznej przedstawiono poniżej. Poprzez oznaczenie kolorem komórek tabel znajdujących się w poszczególnych rozdziałach oceny, wskazano z systemów jakich instytucji pozyskiwać można dane. Kolory oznaczają:

	Jednostki Organizacyjne Pomocy Społecznej (SAC, SI Pomost)
	Główny Urząd Statystyczny (Bank Danych Lokalnych)
	Świadczenia rodzinne, fundusz alimentacyjny (QuickStat, sFundusz, aplikacje dziedzinowe)
	Jednostki Publicznych Służb Zatrudnienia (SAC-PSZ, Syriusz)
	Ministerstwo Edukacji Narodowej (SIO)
	Zakład Ubezpieczeń Społecznych (KSI ZUS)
	Gmina lub Powiat (rejestry własne)

**TABL. 1. DANE O SYTUACJI DEMOGRAFICZNEJ i SPOŁECZNEJ W GMINIE (stan na 31.XII)**

WYSZCZEGÓLNIENIE	Lata poprzednie		Rok oceny	Potrzeby roku następnego	
	Rok.....	Rok.....			
<b>MIESZKAŃCY (w osobach)</b>					
Ogółem	1	GUS	GUS	GUS	x
		W tym:			
Kobiety	2	GUS	GUS	GUS	x
Mężczyźni	3	GUS	GUS	GUS	x
Bezrobotni ogółem	4	SAC-PSZ	SAC-PSZ	SAC-PSZ	x
Bezrobotni długotrwale ogółem	5	SAC-PSZ	SAC-PSZ	SAC-PSZ	x
	6				
Bezrobotni ogółem z prawem do zasiłku	7	SAC-PSZ	SAC-PSZ	SAC-PSZ	x
<b>PODMIOTY GOSPODARCZE</b>					
Liczba zarejestrowanych w gminie podmiotów gospodarczych	8	GUS	GUS	GUS	x
Liczba spółdzielni socjalnych ogółem działających w gminie	9	Własne dane	Własne dane	Własne dane	x
<b>INFRASTRUKTURA SPOŁECZNA</b>					
Liczba mieszkań w zasobie gminy	10	Własne dane	Własne dane	Własne dane	
Liczba oczekujących na mieszkanie z gminy	11	Własne dane	Własne dane	Własne dane	
Liczba mieszkań (lokali) socjalnych	12	Własne dane	Własne dane	Własne dane	
Liczba osób oczekujących na mieszkanie (lokal) socjalny	13	Własne dane	Własne dane	Własne dane	
Liczba żłobków w gminie	14	GUS	GUS	GUS	
Liczba oczekujących dzieci na miejsce w żłobku	15	Własne dane	Własne dane	Własne dane	
Liczba przedszkoli w gminie	16	MEN	MEN	MEN	
Liczba oczekujących dzieci na miejsce w przedszkolu	17	Własne dane	Własne dane	Własne dane	
Liczba szkół podstawowych	18	MEN	MEN	MEN	
Liczba szkół gimnazjalnych	19	MEN	MEN	MEN	
Liczba świetlic dla dzieci i klubów dla młodzieży	20	Własne dane	Własne dane	Własne dane	
Liczba bibliotek w gminie	21	GUS	GUS	GUS	
Liczba domów kultury	22	GUS	GUS	GUS	

Liczba obiektów sportowych (boisk, hal, pływalni itp.)	23	Własne dane	Własne dane	Własne dane	
Liczba sal widowiskowych (w tym kin)	24	Własne dane	Własne dane	Własne dane	
Liczba podstawowych zespołów opieki zdrowotnej na terenie gminy	25	GUS	GUS	GUS	
Liczba szpitali na terenie gminy	26	Własne dane	Własne dane	Własne dane	
Liczba innych placówek medycznych, (np. gabinety stomatologiczne)	27	Własne dane	Własne dane	Własne dane	
Liczba policyjnych rewirów dzielnicowych	28	Własne dane	Własne dane	Własne dane	

**TABL. 2. DANE O KORZYSTAJĄCYCH Z POMOCY SPOŁECZNEJ W GMINIE (w całym okresie sprawozdawczym)**

WYSZCZEGÓLNIENIE		Lata poprzednie		Rok oceny	Potrzeby roku następnego
		Rok.....	Rok.....		
<b>Świadczenia przyznane w ramach zadań własnych i zleconych - ogółem</b>					
Liczba osób, którym przyznano decyzją świadczenie	1	SAC	SAC	SAC	
Liczba osób, którym przyznano świadczenie pieniężne	2	SI Pomost	SI Pomost	SI Pomost	
Liczba osób, którym przyznano świadczenie niepieniężne	3	SI Pomost	SI Pomost	SI Pomost	
Liczba rodzin ogółem	4	SAC	SAC	SAC	
Liczba osób w rodzinach	5	SAC	SAC	SAC	
<b>Świadczenia przyznane w ramach zadań własnych – ogółem</b>					
Liczba osób, którym przyznano decyzją świadczenie	6	SAC	SAC	SAC	
Liczba rodzin ogółem	7	SAC	SAC	SAC	
Liczba osób w rodzinach	8	SAC	SAC	SAC	
<b>Świadczenia przyznane w ramach zadań zleconych – ogółem</b>					
Liczba osób, którym przyznano decyzją świadczenie	9	SAC	SAC	SAC	
Liczba rodzin ogółem	10	SAC	SAC	SAC	
Liczba osób w rodzinach	11	SAC	SAC	SAC	
<b>PRZYCZYNY ŚWIADCZEŃ</b>					
<b>Ubóstwo</b>					
Liczba osób, którym przyznano decyzją świadczenie	12	SAC	SAC	SAC	
W tym: korzystanie długotrwale	13	SI Pomost	SI Pomost	SI Pomost	
Liczba osób, którym przyznano świadczenie pieniężne	14	SI Pomost	SI Pomost	SI Pomost	

Liczba osób, którym przyznano świadczenie niepieniężne	15	SI Pomost	SI Pomost	SI Pomost	
Liczba rodzin ogółem	16	SAC	SAC	SAC	
Liczba osób ogółem w rodzinach	17	SAC	SAC	SAC	
<b>Bezrobocie</b>					
Liczba osób, którym przyznano decyzją świadczenie	18	SAC	SAC	SAC	
W tym: korzystanie długotrwałe	19	SI Pomost	SI Pomost	SI Pomost	
Liczba osób, którym przyznano świadczenie pieniężne	20.	SI Pomost	SI Pomost	SI Pomost	
Liczba osób, którym przyznano świadczenie niepieniężne	21.	SI Pomost	SI Pomost	SI Pomost	
Liczba rodzin ogółem	22.	SAC	SAC	SAC	
Liczba osób ogółem w rodzinach	23.	SAC	SAC	SAC	
<b>Niepelnosprawność</b>					
Liczba osób, którym przyznano decyzją świadczenie	24.	SAC	SAC	SAC	
Liczba osób, którym przyznano świadczenie pieniężne	25.	SI Pomost	SI Pomost	SI Pomost	
Liczba osób, którym przyznano świadczenie niepieniężne	26.	SI Pomost	SI Pomost	SI Pomost	
Liczba rodzin ogółem	27.	SAC	SAC	SAC	
Liczba osób ogółem w rodzinach	28.	SAC	SAC	SAC	
<b>Długotrwała lub ciężka choroba</b>					
Liczba osób, którym przyznano decyzją świadczenie	29.	SAC	SAC	SAC	
Liczba osób, którym przyznano świadczenie pieniężne	30.	SI Pomost	SI Pomost	SI Pomost	
Liczba osób, którym przyznano świadczenie niepieniężne	31.	SI Pomost	SI Pomost	SI Pomost	
Liczba rodzin ogółem	32.	SAC	SAC	SAC	
Liczba osób ogółem w rodzinach	33.	SAC	SAC	SAC	
<b>Bezradność w sprawach opiekuńczo-wychowawczych</b>					
Liczba osób, którym przyznano decyzją świadczenie	34.	SAC	SAC	SAC	
W tym: korzystanie długotrwałe	35.	SI Pomost	SI Pomost	SI Pomost	
Liczba osób, którym przyznano świadczenie pieniężne	36.	SI Pomost	SI Pomost	SI Pomost	
Liczba osób, którym przyznano świadczenie niepieniężne	37.	SI Pomost	SI Pomost	SI Pomost	
Liczba rodzin ogółem	38.	SAC	SAC	SAC	
Liczba osób ogółem w rodzinach	39.	SAC	SAC	SAC	
<b>Bezradność w prowadzeniu gospodarstwa domowego</b>					
Liczba osób, którym przyznano decyzją świadczenie	40.	SAC	SAC	SAC	
W tym: korzystanie długotrwałe	41.	SI Pomost	SI Pomost	SI Pomost	
Liczba osób, którym przyznano świadczenie pieniężne	42.	SI Pomost	SI Pomost	SI Pomost	
Liczba osób, którym przyznano świadczenie niepieniężne	43.	SI Pomost	SI Pomost	SI Pomost	

W TYM					
<b>Rodziny niepełne</b>					
Liczba osób, którym przyznano decyzją świadczenie	44.	SAC	SAC	SAC	
W tym: korzystanie długotrwałe	45.	SI Pomost	SI Pomost	SI Pomost	
Liczba rodzin ogółem	46.	SAC	SAC	SAC	
Liczba osób ogółem w rodzinach	47.	SAC	SAC	SAC	
<b>Rodziny wielodzietne</b>					
Liczba osób, którym przyznano decyzją świadczenie	48.	SAC	SAC	SAC	
Liczba osób, którym przyznano świadczenie pieniężne	49.	SI Pomost	SI Pomost	SI Pomost	
Liczba osób, którym przyznano świadczenie niepieniężne	50.	SI Pomost	SI Pomost	SI Pomost	
Liczba rodzin ogółem	51.	SAC	SAC	SAC	
Liczba osób ogółem w rodzinach	52.	SAC	SAC	SAC	
<b>Alkoholizm</b>					
Liczba osób, którym przyznano decyzją świadczenie	53.	SAC	SAC	SAC	
W tym: korzystanie długotrwałe	54.	SI Pomost	SI Pomost	SI Pomost	
Liczba osób, którym przyznano świadczenie pieniężne	55.	SI Pomost	SI Pomost	SI Pomost	
Liczba osób, którym przyznano świadczenie niepieniężne	56.	SI Pomost	SI Pomost	SI Pomost	
Liczba rodzin ogółem	57.	SAC	SAC	SAC	
Liczba osób ogółem w rodzinach	58.	SAC	SAC	SAC	
<b>Narkomania</b>					
Liczba osób, którym przyznano decyzją świadczenie	59.	SAC	SAC	SAC	
W tym: korzystanie długotrwałe	60.	SI Pomost	SI Pomost	SI Pomost	
Liczba osób, którym przyznano świadczenie pieniężne	61.	SI Pomost	SI Pomost	SI Pomost	
Liczba osób, którym przyznano świadczenie niepieniężne	62.	SI Pomost	SI Pomost	SI Pomost	
Liczba rodzin ogółem	63.	SAC	SAC	SAC	
Liczba osób ogółem w rodzinach	64.	SAC	SAC	SAC	
<b>Potrzeba ochrony macierzyństwa</b>					
Liczba osób, którym przyznano decyzją świadczenie	65.	SAC	SAC	SAC	
Liczba osób, którym przyznano świadczenie pieniężne	66.	SI Pomost	SI Pomost	SI Pomost	
Liczba osób, którym przyznano świadczenie niepieniężne	67.	SI Pomost	SI Pomost	SI Pomost	
Liczba rodzin ogółem	68.	SAC	SAC	SAC	
<b>W tym wielodzietność</b>					
Liczba osób, którym przyznano decyzją świadczenie	69.	SAC	SAC	SAC	
W tym: korzystanie długotrwałe	70.	SI Pomost	SI Pomost	SI Pomost	
Liczba osób, którym przyznano świadczenie pieniężne	71.	SI Pomost	SI Pomost	SI Pomost	

Liczba osób, którym przyznano świadczenie niepieniężne	72.	SI Pomost	SI Pomost	SI Pomost	
Liczba rodzin ogółem	73.	SAC	SAC	SAC	
Liczba osób ogółem w rodzinach	74.	SAC	SAC	SAC	
<b>Bezdomność</b>					
Liczba osób, którym przyznano decyzją świadczenie	75.	SAC	SAC	SAC	
W tym: korzystanie długotrwale	76.	SI Pomost	SI Pomost	SI Pomost	
Liczba osób, którym przyznano świadczenie pieniężne	77.	SI Pomost	SI Pomost	SI Pomost	
Liczba osób, którym przyznano świadczenie niepieniężne	78.	SI Pomost	SI Pomost	SI Pomost	
<b>Opuszczenie zakładu karnego</b>					
Liczba osób, którym przyznano decyzją świadczenie	79.	SAC	SAC	SAC	
Liczba osób, którym przyznano świadczenie pieniężne	80.	SI Pomost	SI Pomost	SI Pomost	
Liczba osób, którym przyznano świadczenie niepieniężne	81.	SI Pomost	SI Pomost	SI Pomost	
<b>Przemoc w rodzinie</b>					
Liczba osób, którym przyznano decyzją świadczenie	82.	SAC	SAC	SAC	
W tym: korzystanie długotrwale	83.	SI Pomost	SI Pomost	SI Pomost	
Liczba osób, którym przyznano świadczenie pieniężne	84.	SI Pomost	SI Pomost	SI Pomost	
Liczba osób, którym przyznano świadczenie niepieniężne	85.	SI Pomost	SI Pomost	SI Pomost	
Liczba rodzin ogółem	86.	SAC	SAC	SAC	
Liczba osób ogółem w rodzinach	87.	SAC	SAC	SAC	
<b>Zdarzenia losowe</b>					
Liczba osób, którym przyznano decyzją świadczenie	88.	SAC	SAC	SAC	
Liczba osób, którym przyznano świadczenie pieniężne	89.	SI Pomost	SI Pomost	SI Pomost	
Liczba osób, którym przyznano świadczenie niepieniężne	90.	SI Pomost	SI Pomost	SI Pomost	
Liczba rodzin ogółem	91.	SAC	SAC	SAC	
<b>Kłeski żywiołowe i ekologiczne</b>					
Liczba osób, którym przyznano decyzją świadczenie	92.	SAC	SAC	SAC	
Liczba osób, którym przyznano świadczenie pieniężne	93.	SI Pomost	SI Pomost	SI Pomost	
Liczba osób, którym przyznano świadczenie niepieniężne	94.	SI Pomost	SI Pomost	SI Pomost	
Liczba rodzin ogółem	95.	SAC	SAC	SAC	
Liczba osób ogółem w rodzinach	96.	SAC	SAC	SAC	
<b>WYBRANE KATEGORIE OSÓB</b>					
<b>Osoby do 18 roku życia</b>					
Liczba osób ogółem, które uzyskały pomoc	97.	SAC	SAC	SAC	
W tym: korzystanie długotrwale	98.	SI Pomost	SI Pomost	SI Pomost	
<b>Kobiety w wieku 60 i więcej lat</b>					



Liczba osób ogółem, które uzyskały pomoc	99.	SAC	SAC	SAC	
W tym: korzystanie długotrwale	100	SI Pomost	SI Pomost	SI Pomost	
<b>Mężczyźni w wieku 65 i więcej lat</b>					
Liczba osób ogółem, które uzyskały pomoc	101	SAC	SAC	SAC	
W tym: korzystanie długotrwale	102	SI Pomost	SI Pomost	SI Pomost	
<b>ŚWIADCZENIA PIENIĘŻNE Z POMOCY SPOŁECZNEJ (decyzje administracyjne)</b>					
<b>ZADANIA WŁASNE GMINY</b>					
Kwota świadczeń ogółem w tys. zł	103	SAC	SAC	SAC	
<b>ZADANIA ZLECONE GMINIE</b>					
Kwota świadczeń ogółem w tys. zł	104	SAC	SAC	SAC	
<b>W tym:</b>					
<b>Zasilek stały</b>					
Liczba osób ogółem, którym przyznano decyzją świadczenie	105	SAC	SAC	SAC	
Liczba świadczeń ogółem	106	SAC	SAC	SAC	
Kwota świadczeń, w tys. zł	107	SAC	SAC	SAC	
<b>Zasilek okresowy</b>					
Liczba osób ogółem, którym przyznano decyzją świadczenie	108	SAC	SAC	SAC	
Liczba świadczeń ogółem	109	SAC	SAC	SAC	
Kwota świadczeń, w tys. zł	110	SAC	SAC	SAC	
<b>Zasilek celowy ogółem</b>					
Liczba osób ogółem, którym przyznano decyzją świadczenie	111	SAC	SAC	SAC	
Liczba świadczeń ogółem	112	SAC	SAC	SAC	
Kwota świadczeń, w tys. zł	113	SAC	SAC	SAC	
<b>Posilek</b>					
Liczba osób ogółem, którym przyznano decyzją świadczenie	114	SAC	SAC	SAC	
Kwota świadczeń, w tys. zł	115	SAC	SAC	SAC	
<b>W tym dla dzieci</b>					
Liczba osób ogółem, którym przyznano decyzją świadczenie	116	SAC	SAC	SAC	
Kwota świadczeń, w tys. zł	117	SAC	SAC	SAC	
<b>Schronienie</b>					
Liczba osób ogółem, którym przyznano decyzją świadczenie	118	SAC	SAC	SAC	
Kwota świadczeń, w tys. zł	119	SAC	SAC	SAC	
<b>Ubranie</b>					
Liczba osób ogółem, którym przyznano decyzją świadczenie	120	SAC	SAC	SAC	
Kwota świadczeń, w tys. zł	121	SAC	SAC	SAC	
<b>Usługi opiekuńcze ogółem</b>					
Liczba osób ogółem, którym przyznano decyzją świadczenie	122	SAC	SAC	SAC	
Kwota świadczeń, w tys. zł	123	SAC	SAC	SAC	

<b>W tym: specjalistyczne</b>					
Liczba osób ogółem, którym przyznano decyzją świadczenie	124 .	SAC	SAC	SAC	
Kwota świadczeń, w tys. zł	125 .	SAC	SAC	SAC	
<b>Sprawienie pogrzebu</b>					
Liczba osób ogółem, którym przyznano decyzją świadczenie	126 .	SAC	SAC	SAC	
Kwota świadczeń, w tys. zł	127 .	SAC	SAC	SAC	
<b>Odpłatność gminy za pobyt w domu pomocy społecznej</b>					
Liczba osób ogółem, którym przyznano decyzją świadczenie	128 .	SAC	SAC	SAC	
Kwota świadczeń, w tys. zł	129 .	SAC	SAC	SAC	
<b>INNE RODZAJE ŚWIADCZEŃ PIENIĘŻNYCH DLA OSÓB OBJĘTYCH POMOCA SPOŁECZNĄ</b>					
<b>Zasilki rodzinne i dodatki do zasiłków rodzinnych</b>					
Liczba osób ogółem, którym przyznano decyzją świadczenie	130 .	aplikacje dziedziczne	aplikacje dziedziczne	aplikacje dziedziczne	
Kwota świadczeń, w tys. zł	131 .	aplikacje dziedziczne	aplikacje dziedziczne	aplikacje dziedziczne	
<b>Świadczenie pielęgnacyjne</b>					
Liczba osób ogółem, którym przyznano decyzją świadczenie	121 .	aplikacje dziedziczne	aplikacje dziedziczne	aplikacje dziedziczne	
Kwota świadczeń, w tys. zł	133 .	aplikacje dziedziczne	aplikacje dziedziczne	aplikacje dziedziczne	
<b>Jednorazowy dodatek z tytułu urodzenia dziecka</b>					
Liczba osób ogółem, którym przyznano decyzją świadczenie	134 .	aplikacje dziedziczne	aplikacje dziedziczne	aplikacje dziedziczne	
Kwota świadczeń, w tys. zł	135 .	aplikacje dziedziczne	aplikacje dziedziczne	aplikacje dziedziczne	
<b>Świadczenie alimentacyjne</b>					
Liczba osób ogółem, którym przyznano decyzją świadczenie	136 .	aplikacje dziedziczne	aplikacje dziedziczne	aplikacje dziedziczne	
Kwota świadczeń, w tys. zł	137 .	aplikacje dziedziczne	aplikacje dziedziczne	aplikacje dziedziczne	
<b>Dodatki mieszkaniowe</b>					
Liczba osób ogółem, którym przyznano decyzją świadczenie	138 .	Własne dane	Własne dane	Własne dane	
Kwota świadczeń, w tys. zł	139 .	Własne dane	Własne dane	Własne dane	
<b>Opłacenie składki ubezpieczenia zdrowotnego</b>					
Liczba osób ogółem, którym przyznano decyzją świadczenie	140 .	SAC	SAC	SAC	
Kwota świadczeń, w tys. zł	141 .	SAC	SAC	SAC	
<b>Świadczenie integracyjne (uczestnictwo w zajęciach Centrum Integracji Społecznej)</b>					
Liczba osób ogółem, którym przyznano decyzją świadczenie	142 .	Własne dane	Własne dane	Własne dane	
Kwota świadczeń, w tys. zł	143 .	Własne dane	Własne dane	Własne dane	
Liczba osób ogółem, którym przyznano decyzją świadczenie	144 .	Własne dane	Własne dane	Własne dane	
Kwota świadczeń, w tys. zł	145 .	Własne dane	Własne dane	Własne dane	

**TABL. 3. USŁUGI POMOCY SPOŁECZNEJ W GMINIE (w całym okresie sprawozdawczym)**

WYSZCZEGÓLNIENIE	LP.	Lata poprzednie		Rok oceny	Potrzeby roku następnego
		Rok.....	Rok.....		
<b>Poradnictwo specjalistyczne</b>					
Liczba rodzin	1	SAC	SAC	SAC	
W tym: - porady prawne, - porady rodzinne, - porady psychologiczne	2	Własne dane	Własne dane	Własne dane	
Liczba osób w rodzinach	3	SAC	SAC	SAC	
W tym: - porady prawne, - porady rodzinne, - porady psychologiczne	4	Własne dane	Własne dane	Własne dane	
<b>Praca socjalna</b>					
Liczba rodzin	5	SAC	SAC	SAC	
Liczba osób w rodzinach	6	SAC	SAC	SAC	
<b>Interwencja kryzysowa</b>					
Liczba rodzin	7	SAC	SAC	SAC	
Liczba osób w rodzinach	8	SAC	SAC	SAC	
<b>Kontrakt socjalny</b>					
Liczba osób ogółem z zawartym kontraktem	9	SAC	SAC	SAC	
W tym: liczba osób z kontraktem w Klubie Integracji Społecznej w Gminie	10	Własne dane	Własne dane	Własne dane	
<b>Indywidualne programy pomocy:</b>					
Indywidualny program wychodzenia z bezdomności - liczba osób z zawartym IPWB	11	Własne dane	Własne dane	Własne dane	
Indywidualny program zatrudnienia socjalnego - liczba osób z zawartym IPZS	12	Własne dane	Własne dane	Własne dane	
<b>Specjalistyczne usługi dla osób z zaburzeniami psychicznymi</b>					
Liczba osób korzystających z usług	13	SAC	SAC		

**TABL. 4. INSTYTUCJE POMOCY SPOŁECZNEJ W GMINIE (w całym okresie sprawozdawczym, bez względu na podmiot prowadzący)<sup>1</sup>**

WYSZCZEGÓLNIENIE		Lata		Rok oceny	Potrzeby roku następnego
		poprzednie			
		Rok.....	Rok.....		
<b>OŚRODEK POMOCY SPOŁECZNEJ</b>					
Liczba osób, którym udzielono pomocy w formie decyzji o świadczeniach	1.	SAC	SAC	SAC	
<b>DOMY POMOCY SPOŁECZNEJ</b>					
Liczba jednostek organizacyjnych	2.	SAC	SAC	SAC	
Liczba miejsc	3.	SAC	SAC	SAC	
Liczba osób korzystających	4.	SAC	SAC	SAC	
<b>OŚRODKI WSPARCIA - OGÓLEM</b>					
Liczba jednostek organizacyjnych	5.	SAC	SAC	SAC	
Liczba miejsc	6.	SAC	SAC	SAC	
Liczba osób korzystających	7.	SAC	SAC	SAC	
<b>W TYM WYBRANE RODZAJE:</b>					
<b>Środowiskowe domy samopomocy</b>					
Liczba jednostek organizacyjnych	8.	SAC	SAC	SAC	
Liczba miejsc	9.	SAC	SAC	SAC	
Liczba osób korzystających	10.	SAC	SAC	SAC	
<b>Dzienne domy pomocy</b>					
Liczba jednostek organizacyjnych	11.	SAC	SAC	SAC	
Liczba miejsc	12.	SAC	SAC	SAC	
Liczba osób korzystających	13.	SAC	SAC	SAC	
<b>Noclegownie, schroniska i domy dla osób bezdomnych</b>					
Liczba jednostek organizacyjnych	14.	SAC	SAC	SAC	
Liczba miejsc	15.	SAC	SAC	SAC	
Liczba osób korzystających	16.	SAC	SAC	SAC	
<b>Kluby samopomocy</b>					
Liczba jednostek organizacyjnych	17.	SAC	SAC	SAC	
Liczba miejsc	18.	SAC	SAC	SAC	
Liczba osób korzystających	19.	SAC	SAC	SAC	
<b>RODZINNE DOMY POMOCY</b>					
Liczba jednostek organizacyjnych	20.	SAC	SAC	SAC	
Liczba miejsc	21.	SAC	SAC	SAC	
Liczba osób korzystających	22.	SAC	SAC	SAC	
<b>MIESZKANIA CHRONIONE OGÓLEM</b>					
Liczba jednostek organizacyjnych	23.	SAC	SAC	SAC	
Liczba miejsc	24.	SAC	SAC	SAC	
Liczba osób korzystających	25.	SAC	SAC	SAC	
<b>OSRODKI INTERWENCJI KRYZYSOWEJ OGÓLEM</b>					
Liczba jednostek organizacyjnych	26.	SAC	SAC	SAC	
Liczba miejsc	27.	SAC	SAC	SAC	
Liczba osób korzystających	28.	SAC	SAC	SAC	
<b>ZAKŁADY OPIEKUŃCZO-LECZNICZE</b>					
Liczba jednostek organizacyjnych	29.	Własne dane	Własne dane	Własne dane	
Liczba miejsc	30.	Własne dane	Własne dane	Własne dane	

<sup>1</sup> **Uwaga:**

Zestawienie obejmuje:

- a) instytucje pomocy społecznej na obszarze gminy o zasięgu lokalnym, finansowane z budżetu gminy ze środków na pomoc i integrację społeczną,
- b) instytucje pomocy społecznej na obszarze gminy o zasięgu ponadgminnym, finansowane z budżetu powiatu ze środków na pomoc i integrację społeczną,
- c) instytucje reintegracji społecznej i zawodowej, finansowane przy udziale środków gminy, budżetu województwa i państwa oraz innych (np. EFS).

Liczba osób korzystających	31.	Własne dane	Własne dane	Własne dane	
<b>JEDNOSTKI SPECJALISTYCZNEGO PORADNICTWA</b>					
Liczba jednostek organizacyjnych	32.	SAC	SAC	SAC	
Liczba osób korzystających	33.	SAC	SAC	SAC	
<b>PLACÓWKI OPIEKUŃCZO-WYCHOWAWCZE</b>					
Liczba jednostek organizacyjnych	34.	SAC	SAC	SAC	
Liczba miejsc	35.	SAC	SAC	SAC	
Liczba osób korzystających	36.	SAC	SAC	SAC	
<b>CENTRUM INTEGRACJI SPOŁECZNEJ</b>					
Liczba jednostek organizacyjnych	37.	Własne dane	Własne dane	Własne dane	
Liczba uczestników zajęć	38.	Własne dane	Własne dane	Własne dane	
<b>KLUB INTEGRACJI SPOŁECZNEJ</b>					
Liczba jednostek organizacyjnych	39.	SAC	SAC	SAC	
Liczba uczestników zajęć	40.	SAC	SAC	SAC	
<b>WARSZTAT TERAPII ZAJĘCIOWEJ</b>					
Liczba jednostek organizacyjnych	41.	Własne dane	Własne dane	Własne dane	
Liczba uczestników zajęć	42.	Własne dane	Własne dane	Własne dane	
<b>ZAKŁAD AKTYWNOŚCI ZAWODOWEJ</b>					
Liczba jednostek organizacyjnych	43.	Własne dane	Własne dane	Własne dane	
Liczba uczestników zajęć	44.	Własne dane	Własne dane	Własne dane	
<b>KLUB SENIORA</b>					
Liczba jednostek organizacyjnych	45.	Własne dane	Własne dane	Własne dane	
Liczba uczestników zajęć	46.	Własne dane	Własne dane	Własne dane	
<b>UNIwersytet III WIEKU</b>					
Liczba jednostek organizacyjnych	47.	Własne dane	Własne dane	Własne dane	
Liczba uczestników zajęć	48.	Własne dane	Własne dane	Własne dane	
<b>INNE*</b>					
Liczba jednostek organizacyjnych	49.	Własne dane	Własne dane	Własne dane	
Liczba uczestników zajęć	50.	Własne dane	Własne dane	Własne dane	

\* Rodzaje innych instytucji należy wprowadzić do tablicy „INNE INSTYTUCJE POMOCY SPOŁECZNEJ W GMINIE”

**TABL. 5. ZWIĘKSZENIE ZASOBU POMOCY SPOŁECZNEJ W GMINIE (w całym okresie sprawozdawczym)**

WYSZCZEGÓLNIENIE	Rok oceny	Lata następne			
		Rok.....	Rok.....	Rok.....	
<b>DOMY POMOCY SPOŁECZNEJ</b>					
Wartość nakładów ogółem w tys. zł	1	Własne dane	Własne dane	Własne dane	
W tym:					
Środki Gminy	2	Własne dane	Własne dane	Własne dane	
Dotacje z budżetu państwa	4	Własne dane	Własne dane	Własne dane	
Środki EFS	5	Własne dane	Własne dane	Własne dane	
Pozostałe środki	6	Własne dane	Własne dane	Własne dane	
<b>OŚRODKI WSPARCIA - OGÓLEM</b>					
Wartość nakładów ogółem w tys. zł	7	Własne dane	Własne dane	Własne dane	
W tym:					
Środki Gminy	8	Własne dane	Własne dane	Własne dane	
Dotacje z budżetu państwa	9	Własne dane	Własne dane	Własne dane	
Środki EFS	10	Własne dane	Własne dane	Własne dane	
Pozostałe środki	11	Własne dane	Własne dane	Własne dane	
<b>W TYM: NIEKTÓRE WYBRANE RODZAJE:</b>					
<b>Środowiskowe domy samopomocy</b>					
Wartość nakładów ogółem w tys. zł	12	Własne dane	Własne dane	Własne dane	
W tym:					
Środki Gminy	13	Własne dane	Własne dane	Własne dane	
Dotacje z budżetu państwa	14	Własne dane	Własne dane	Własne dane	
Środki EFS	15	Własne dane	Własne dane	Własne dane	
Pozostałe środki	16	Własne dane	Własne dane	Własne dane	

<b>Dzienne domy pomocy</b>					
Wartość nakładów ogółem w tys. zł	17	Własne dane	Własne dane	Własne dane	
W tym:					
Środki Gminy	18	Własne dane	Własne dane	Własne dane	
Dotacje z budżetu państwa	19	Własne dane	Własne dane	Własne dane	
Środki EFS	20	Własne dane	Własne dane	Własne dane	
Pozostałe środki	21	Własne dane	Własne dane	Własne dane	
<b>Noclegownie, schroniska i domy dla osób bezdomnych</b>					
Wartość nakładów ogółem w tys. zł	22				
W tym:					
Środki Gminy	23	Własne dane	Własne dane	Własne dane	
Dotacje z budżetu państwa	24	Własne dane	Własne dane	Własne dane	
Środki EFS	25	Własne dane	Własne dane	Własne dane	
Pozostałe środki	26	Własne dane	Własne dane	Własne dane	
<b>Kluby samopomocy</b>					
Wartość nakładów ogółem w tys. zł	27	Własne dane	Własne dane	Własne dane	
W tym:					
Środki Gminy	28	Własne dane	Własne dane	Własne dane	
Dotacje z budżetu państwa	29	Własne dane	Własne dane	Własne dane	
Środki EFS	30	Własne dane	Własne dane	Własne dane	
Pozostałe środki	31	Własne dane	Własne dane	Własne dane	
<b>RODZINNE DOMY POMOCY</b>					
Wartość nakładów ogółem w tys. zł	32	Własne dane	Własne dane	Własne dane	
W tym:					
Środki Gminy	33	Własne dane	Własne dane	Własne dane	
Dotacje z budżetu państwa	34	Własne dane	Własne dane	Własne dane	
Środki EFS	35	Własne dane	Własne dane	Własne dane	
Pozostałe środki	36	Własne dane	Własne dane	Własne dane	
<b>MIESZKANIA CHRONIONE OGÓLEM</b>					
Wartość nakładów ogółem w tys. zł	37	Własne dane	Własne dane	Własne dane	
W tym:					
Środki Gminy	38	Własne dane	Własne dane	Własne dane	
Dotacje z budżetu państwa	39	Własne dane	Własne dane	Własne dane	
Środki EFS	40	Własne dane	Własne dane	Własne dane	
Pozostałe środki	41	Własne dane	Własne dane	Własne dane	
<b>OSRODKI INTERWENCJI KRYZYSOWEJ OGÓLEM</b>					
Wartość nakładów ogółem w tys. zł	42	Własne dane	Własne dane	Własne dane	
W tym:					
Środki Gminy	43	Własne dane	Własne dane	Własne dane	
Dotacje z budżetu państwa	44	Własne dane	Własne dane	Własne dane	
Środki EFS	45	Własne dane	Własne dane	Własne dane	
Pozostałe środki	46	Własne dane	Własne dane	Własne dane	
<b>JEDNOSTKI SPECJALISTYCZNEGO PORADNICTWA</b>					
Wartość nakładów ogółem w tys. zł	47	Własne dane	Własne dane	Własne dane	
W tym:					
Środki Gminy	48	Własne dane	Własne dane	Własne dane	
Dotacje z budżetu państwa	49	Własne dane	Własne dane	Własne dane	
Środki EFS	50	Własne dane	Własne dane	Własne dane	
Pozostałe środki	51	Własne dane	Własne dane	Własne dane	
<b>PLACÓWKI OPIEKUŃCZO-WYCHOWAWCZE</b>					
Wartość nakładów ogółem w tys. zł	52	Własne dane	Własne dane	Własne dane	
W tym:					
Środki Gminy	53	Własne dane	Własne dane	Własne dane	
Dotacje z budżetu państwa	54	Własne dane	Własne dane	Własne dane	
Środki EFS	55	Własne dane	Własne dane	Własne dane	
Pozostałe środki	56	Własne dane	Własne dane	Własne dane	
<b>CENTRUM INTEGRACJI SPOŁECZNEJ</b>					
Wartość nakładów ogółem w tys. zł	57	Własne dane	Własne dane	Własne dane	
W tym:					
Środki Gminy	58	Własne dane	Własne dane	Własne dane	
Dotacje z budżetu państwa	59	Własne dane	Własne dane	Własne dane	
Środki EFS	60	Własne dane	Własne dane	Własne dane	
Pozostałe środki	61	Własne dane	Własne dane	Własne dane	
<b>KLUB INTEGRACJI SPOŁECZNEJ</b>					

Wartość nakładów ogółem w tys. zł	62.	Własne dane	Własne dane	Własne dane	
W tym:					
Środki Gminy	63	Własne dane	Własne dane	Własne dane	
Dotacje z budżetu państwa	64	Własne dane	Własne dane	Własne dane	
Środki EFS	65	Własne dane	Własne dane	Własne dane	
Pozostałe środki	66	Własne dane	Własne dane	Własne dane	
<b>WARSZTAT TERAPII ZAJĘCIOWE</b>					
Wartość nakładów ogółem w tys. zł	67	Własne dane	Własne dane	Własne dane	
W tym:					
Środki Gminy	68	Własne dane	Własne dane	Własne dane	
Inne środki (wskazać, jakie)	69	Własne dane	Własne dane	Własne dane	
<b>ZAKŁAD AKTYWNOŚCI ZAWODOWEJ</b>					
Wartość nakładów ogółem w tys. zł	70	Własne dane	Własne dane	Własne dane	
W tym:					
Środki Gminy	71	Własne dane	Własne dane	Własne dane	
Dotacje z budżetu państwa	72	Własne dane	Własne dane	Własne dane	
Środki EFS	73	Własne dane	Własne dane	Własne dane	
Pozostałe środki	74	Własne dane	Własne dane	Własne dane	
<b>KLUB SENIORA</b>					
Wartość nakładów ogółem w tys. zł	75	Własne dane	Własne dane	Własne dane	
W tym:					
Środki Gminy	76	Własne dane	Własne dane	Własne dane	
Dotacje z budżetu państwa	77	Własne dane	Własne dane	Własne dane	
Środki EFS	78	Własne dane	Własne dane	Własne dane	
Pozostałe środki	79	Własne dane	Własne dane	Własne dane	
<b>UNIwersYTET III WIEKU</b>					
Wartość nakładów ogółem w tys. zł	80	Własne dane	Własne dane	Własne dane	
W tym:					
Środki Gminy	81	Własne dane	Własne dane	Własne dane	
Dotacje z budżetu państwa	82	Własne dane	Własne dane	Własne dane	
Środki EFS	83	Własne dane	Własne dane	Własne dane	
Pozostałe środki	84	Własne dane	Własne dane	Własne dane	
<b>INNE*</b>					
Wartość nakładów ogółem w tys. zł	85	Własne dane	Własne dane	Własne dane	
W tym:					
Środki Gminy	86	Własne dane	Własne dane	Własne dane	
Dotacje z budżetu państwa	87	Własne dane	Własne dane	Własne dane	
Środki EFS	88	Własne dane	Własne dane	Własne dane	
Pozostałe środki	89	Własne dane	Własne dane	Własne dane	

\* Rodzaje innych instytucji należy wprowadzić do tablicy „INNE INSTYTUCJE POMOCY SPOŁECZNEJ W GMINIE”

**TABL. 6 INNE INSTYTUCJE POMOCY SPOŁECZNEJ W GMINIE**

<b>Rodzaj innej instytucji</b>

**TABL. 7. KADRA OŚRODKA POMOCY SPOŁECZNEJ W GMINIE (stan na 31XII)**

WYSZCZEGÓLNIENIE	Lata poprzednie			Rok oceny	Potrzeby roku następnego
	Rok.....	Rok.....			
	<b>KADRA KIEROWNICZA</b>				
Ogółem:	1.	SAC	SAC	SAC	

<b>W tym:</b>					
Wykształcenie wyższe	2.	Własne dane	Własne dane	Własne dane	
Specjalizacja z organizacji pomocy społecznej 1 stopnia	3.	Własne dane	Własne dane	Własne dane	
Specjalizacja z organizacji pomocy społecznej 2 stopnia	4.	Własne dane	Własne dane	Własne dane	
<b>Pracownicy administracyjni</b>					
Ogółem	5.	Własne dane	Własne dane	Własne dane	
<b>Z tego:</b>					
Wykształcenie wyższe	6.	Własne dane	Własne dane	Własne dane	
Wykształcenie średnie	7.	Własne dane	Własne dane	Własne dane	
Inne	8.	Własne dane	Własne dane	Własne dane	
<b>Pracownicy socjalni</b>					
Ogółem	9.	SAC	SAC	SAC	
<b>W tym:</b>					
Wykształcenie wyższe	10.	Własne dane	Własne dane	Własne dane	
Wykształcenie średnie	11.	Własne dane	Własne dane	Własne dane	
Specjalizacja 1-ego stopnia w zawodzie	12.	Własne dane	Własne dane	Własne dane	
Specjalizacja 2-ego stopnia w zawodzie	13.	Własne dane	Własne dane	Własne dane	
Specjalizacja z organizacji pomocy społecznej 1 stopnia	13.	Własne dane	Własne dane	Własne dane	
Specjalizacja z organizacji pomocy społecznej 2 stopnia	14.	Własne dane	Własne dane	Własne dane	
<b>Inni:</b>					
Prawnicy	15.	Własne dane	Własne dane	Własne dane	
Psychologowie	16.	Własne dane	Własne dane	Własne dane	
Socjologowie	17.	Własne dane	Własne dane	Własne dane	
Inni (wymienić)	18.	Własne dane	Własne dane	Własne dane	

**TABL. 8. KOSZTY PROWADZENIA I UTRZYMANIA ZASOBU POMOCY SPOŁECZNEJ W GMINIE (stan na 31 XII)**

**W tys. złotych**

<b>WYSZCZEGÓLNIENIE</b>	<b>LP</b>	<b>Lata</b>	<b>Rok.....</b>	<b>Rok.....</b>	<b>Rok oceny</b>	<b>Potrzeby roku następnego</b>
		<b>poprzednie</b>				
Całkowity, roczny koszt prowadzenia i utrzymania ośrodka pomocy społecznej	1.	Własne dane	Własne dane	Własne dane	Własne dane	
<b>W tym:</b>						
Wydatki na inwestycje	2.	Własne dane	Własne dane	Własne dane	Własne dane	
Wydatki na wynagrodzenia z pochodnymi	3.	Własne dane	Własne dane	Własne dane	Własne dane	
Pozostałe koszty utrzymania	4.	Własne dane	Własne dane	Własne dane	Własne dane	
<b>ŚREDNI MIESIĘCZNY KOSZT</b>						
Dom pomocy społecznej	3.	Własne dane	Własne dane	Własne dane	Własne dane	
Ośrodki wsparcia – ogółem	4.	Własne dane	Własne dane	Własne dane	Własne dane	
<b>W tym:</b>						
Środowiskowe domy pomocy	5.	Własne dane	Własne dane	Własne dane	Własne dane	
Dzienne domy pomocy	6.	Własne dane	Własne dane	Własne dane	Własne dane	
Noclegownie, schroniska i dom dla bezdomnych	7.	Własne dane	Własne dane	Własne dane	Własne dane	



Kluby samopomocy	8.	Własne dane	Własne dane	Własne dane	
Rodzinne domy pomocy	9.	Własne dane	Własne dane	Własne dane	
Mieszkania chronione	10.	Własne dane	Własne dane	Własne dane	
Ośrodki interwencji kryzysowej	11.	Własne dane	Własne dane	Własne dane	
Placówki opiekuńczo -Wychowawcze	12.	Własne dane	Własne dane	Własne dane	
<b>ŚREDNI MIESIĘCZNY KOSZT</b>					
Centrum integracji społecznej	13.	Własne dane	Własne dane	Własne dane	
Klub integracji społecznej	14.	Własne dane	Własne dane	Własne dane	
Warsztat terapii zajęciowej	15.	Własne dane	Własne dane	Własne dane	
Klub seniora	16.	Własne dane	Własne dane	Własne dane	
Uniwersytet III wieku	17.	Własne dane	Własne dane	Własne dane	
Świetlica dla dzieci (klub młodzieżowy)	18.	Własne dane	Własne dane	Własne dane	
Inna placówka (wymienić)	19.	Własne dane	Własne dane	Własne dane	

**TABL. 9. ŚRODKI FINANSOWE GMINY NA ZADANIA WŁASNE I ZLECONE W OBSZARZE POMOCY SPOŁECZNEJ (stan na 31XII)**

W tys. złotych

WYSZCZEGÓLNIENIE	Lata poprzednie		Rok oceny	Potrzeby roku następnego
	Rok.....	Rok.....		
<b>ZADANIA WŁASNE</b>				
85154 - Przeciwdziałanie alkoholizmowi	1.	SI Pomost	SI Pomost	SI Pomost
85202 - Domy Pomocy Społecznej,	2.	SI Pomost	SI Pomost	SI Pomost
85205 - Przeciwdziałanie przemocy w rodzinie	3.	SI Pomost	SI Pomost	SI Pomost
85213 - Składki na ubezpieczenia zdrowotne	4.	SI Pomost	SI Pomost	SI Pomost
85214 - Zasiłki i pomoc w naturze	5.	SI Pomost	SI Pomost	SI Pomost
85216 - Zasiłki stałe	6.	SI Pomost	SI Pomost	SI Pomost
85219 - Utrzymanie Ośrodka	7.	SI Pomost	SI Pomost	SI Pomost
85228 - Usługi opiekuńcze	8.	SI Pomost	SI Pomost	SI Pomost
Ryczałty i dodatki mieszkaniowe	9.	Własne dane	Własne dane	Własne dane
85295 - Program „Pomoc Państwa w zakresie dożywiania” – wkład własny gminy	10.	SI Pomost	SI Pomost	SI Pomost
85295 - Prace społecznie użyteczne	11.	SI Pomost	SI Pomost	SI Pomost
85295 - Inne programy	12.	Własne dane	Własne dane	Własne dane
85295 - Pozostała działalność	13.	Własne dane	Własne dane	Własne dane
W tym dofinansowanie: 1) Centrum Integracji Społecznej, 2) Klubu Integracji Społecznej, 3) Warsztatu Terapii Zajęciowej	14.	Własne dane	Własne dane	Własne dane
<b>ZADANIA ZLECONE</b>				
Składki na fundusz zdrowia od osób pobierających świadczenie pielęgnacyjne	15.	aplikacje	aplikacje	aplikacje

		dziedziczne	dziedziczne	dziedziczne	
Usługi specjalistyczne	16.	aplikacje dziedziczne	aplikacje dziedziczne	aplikacje dziedziczne	
Świadczenia rodzinne i alimenty	17.	aplikacje dziedziczne	aplikacje dziedziczne	aplikacje dziedziczne	
Usuwanie skutków powodzi	18.	Własne dane	Własne dane	Własne dane	
<b>ŚRODKI EFS NA PROJEKTY</b>					
Liczba projektów EFS ogółem	19.	Własne dane	Własne dane	Własne dane	
Środki EFS na projekty ogółem (tys. złotych)	20.	Własne dane	Własne dane	Własne dane	
<b>DOTACJE Z BUDŻETU PAŃSTWA</b>					
	21.	Własne dane	Własne dane	Własne dane	

**TABL. 10. LICZBA OSÓB W PROJEKTACH EFS W GMINIE**

WYSZCZEGÓLNIENIE	Lata poprzednie		Rok oceny	Potrzeby roku następnego
	Rok.....	Rok.....		
<b>LICZBA OSÓB W PROJEKTACH (wymienić jakie)</b>				
Projekt ...	1.	Własne dane	Własne dane	Własne dane

**TABL. 11. WSPÓLPRACA GMINY Z ORGANIZACJAMI POZARZĄDOWYMI – ZADANIA ZLECONE W OBSZARZE POMOCY SPOŁECZNEJ (w całym okresie sprawozdawczym)**

WYSZCZEGÓLNIENIE LP.	Lata poprzednie		Rok oceny	Potrzeby roku następnego
	Rok.....	Rok.....		
<b>ZLECONE ZADANIA PUBLICZNE – Ar. 4 ustawy o działalności pożytku publicznego</b>				
Liczba organizacji pozarządowych posiadająca umowy współpracy (zleceń zadań)	1.	Własne dane	Własne dane	Własne dane
Wartość zleconych zadań publicznych organizacjom pozarządowym	2.	Własne dane	Własne dane	Własne dane
Wartość zleconych zadań publicznych organizacjom pozarządowym	3.	Własne dane	Własne dane	Własne dane
<b>WYBRANY RODZAJ USŁUG POMOCY SPOŁECZNEJ PROWADZONYCH PRZEZ ORGANIZACJE POZARZĄDOWE</b>				
<b>Usługi opiekuńcze</b>				
Liczba zleceń dla organizacji pozarządowych	4.	Własne dane	Własne dane	Własne dane
Wartość zleceń w tys. zł	5.	Własne dane	Własne dane	Własne dane
<b>Specjalistyczne usługi opiekuńcze</b>				
Liczba zleceń dla organizacji pozarządowych	6.	Własne dane	Własne dane	Własne dane
Wartość zleceń w tys. zł	7.	Własne dane	Własne dane	Własne dane
<b>Prowadzenie placówki pomocy społecznej</b>				
Liczba zleceń dla organizacji pozarządowych	8.	Własne dane	Własne dane	Własne dane
Wartość zleceń w tys. zł	9.	Własne dane	Własne dane	Własne dane

## Załącznik nr 2 - objaśnienia do formularzy „Ocena zasobów pomocy społecznej”

### INSTRUKCJA WYPEŁNIANIA FORMULARZA

#### OCENY ZASOBÓW

#### POMOCY SPOŁECZNEJ W GMINIE

Dane powinny dotyczyć okresu od 1 stycznia do 31 grudnia poprzedniego roku. W pierwszym roku wypełniania formularza Oceny zasobów należy wprowadzić dane za 2010 rok. W kolejnych latach w formularzach Oceny zasobów widoczne będą dane za lata poprzednie (docelowo będą one obrazować sytuację za ostatnich 5 lat). Przed przystąpieniem do wprowadzania danych należy wybrać jedną z opcji: gmina wiejska, miejsko-wiejska, miejska.

**TAB. 1. DANE O SYTUACJI DEMOGRAFICZNEJ I SPOŁECZNEJ W GMINIE**

L.P.	Dane	Instrukcja wypełniania	Źródło danych
<b>MIESZKAŃCY (w osobach)</b>			
1.	Ogółem	Liczba osób zameldowanych na pobyt stały na terenie gminy	GUS
W tym:			
2.	Kobiety	Liczba kobiet zameldowanych na pobyt stały na terenie gminy	GUS
3.	Mężczyźni	Liczba mężczyzn zameldowanych na pobyt stały na terenie gminy	GUS
4.	Bezrobotni ogółem	Liczba osób niezatrudnionych i nie wykonujących innej pracy zarobkowej, zdolnych i gotowych do podjęcia pracy w pełnym wymiarze czasu pracy, nie uczących się w szkole w systemie dziennym oraz zarejestrowanych we właściwym powiatowym urzędzie pracy	Syriusz
5.	Bezrobotni długotrwale ogółem	Liczba osób pozostających bez pracy przez okres co najmniej 12 miesięcy w ciągu ostatnich 24 miesięcy	Syriusz
6.	Bezrobotni ogółem z prawem do zasiłku	Liczba osób, które są zarejestrowane w urzędzie pracy i nie ma dla nich propozycji pracy, stażu, przygotowania zawodowego, szkolenia, prac interwencyjnych lub robót publicznych, ponadto przepracowały w okresie 18 miesięcy przed rejestracją co	Syriusz

		najmniej 365 dni	
<b>PODMIOTY GOSPODARCZE</b>			
7.	Liczba zarejestrowanych w gminie podmiotów gospodarczych	Liczba podmiotów gospodarczych zarejestrowanych w rejestrze REGON posiadających siedzibę na terenie gminy	GUS
8.	Liczba spółdzielni socjalnych ogółem działających w gminie	Liczba spółdzielni socjalnych zarejestrowanych w rejestrze KRS posiadających siedzibę na terenie gminy	Katalog spółdzielni socjalnych Ogólnopolskiego Związku Rewizyjnego Spółdzielni Socjalnych
<b>INFRASTRUKTURA SPOŁECZNA</b>			
9.	Liczba mieszkań w zasobie gminy	Liczba <b>wszystkich</b> mieszkań stanowiących własność gminy albo gminnych osób prawnych lub spółek handlowych utworzonych z udziałem gminy, z wyjątkiem towarzystwa budownictwa społecznego	GUS
10.	Liczba oczekujących na mieszkanie z gminy	Liczba osób, które złożyły wniosek o najem mieszkania stanowiącego zasób gminy	Własne dane
11.	Liczba mieszkań (lokali) socjalnych	Liczba mieszkań (lokali) socjalnych, które gmina wynajmuje, bądź może wynająć na podstawie umowy o najem lokalu socjalnego	Własne dane
12.	Liczba osób oczekujących na mieszkanie (lokal) socjalny	Liczba osób, które złożyły wniosek o najem mieszkania (lokalu) socjalnego w wydziale lokalowym gminy	Własne dane
13.	Liczba żłobków w gminie	Liczba publicznych i niepublicznych żłobków zlokalizowanych na terenie gminy	GUS
14.	Liczba oczekujących dzieci na miejsce w żłobku	Liczba Kart zgłoszeń dzieci do żłobków złożonych w obecnym roku kalendarzowym	Własne dane
15.	Liczba przedszkoli w gminie	Liczba publicznych i niepublicznych przedszkoli zlokalizowanych na terenie gminy wraz z oddziałami przedszkolnymi w szkołach podstawowych	GUS
16.	Liczba oczekujących dzieci na miejsce w przedszkolu	Liczba dzieci z terenu gminy podlegających obowiązkowi rocznego przygotowania przedszkolnego	Własne dane
17.	Liczba szkół podstawowych	Liczba publicznych i niepublicznych szkół podstawowych zlokalizowanych na terenie gminy	GUS
18.	Liczba szkół gimnazjalnych	Liczba publicznych i niepublicznych	GUS

		gimnazjów zlokalizowanych na terenie gminy	
19.	Liczba świetlic dla dzieci i klubów dla młodzieży	Liczba świetlic pozaszkolnych (świetlic środowiskowych, klubów młodzieżowych itp.) zlokalizowanych na terenie gminy	Własne dane
20.	Liczba bibliotek w gminie	Liczba bibliotek publicznych zlokalizowanych na terenie gminy	Własne dane
21.	Liczba domów kultury	Liczba Domów Kultury i innych placówek kulturalnych zlokalizowanych na terenie gminy	Własne dane
22.	Liczba obiektów sportowych (boisk, hal, pływalni itp.)	Liczba obiektów sportowych zlokalizowanych na terenie gminy	Własne dane
23.	Liczba sal widowiskowych (w tym kin)	Liczba sal widowiskowych (w tym kin) zlokalizowanych na terenie gminy	Własne dane
24.	Liczba podstawowych zespołów opieki zdrowotnej na terenie gminy	Liczba niepublicznych zakładów opieki zdrowotnej (NZOZ), samodzielnych publicznych zakładów opieki zdrowotnej (SPZOZ), indywidualnych praktyk lekarskich oraz grupowych praktyk lekarskich zlokalizowanych na terenie gminy.	Własne dane
25.	Liczba szpitali na terenie gminy	Liczba publicznych i niepublicznych szpitali zlokalizowanych na terenie gminy	GUS
26.	Liczba innych placówek medycznych, (np. gabinety stomatologiczne)	Liczba innych placówek medycznych (np. gabinetów stomatologicznych) zlokalizowanych na terenie gminy	Własne dane
27.	Liczba policyjnych rewirów dzielnicowych	Liczba policyjnych rewirów dzielnicowych zlokalizowanych na terenie gminy	Własne dane

**TAB. 2. DANE O KORZYSTAJĄCYCH Z POMOCY SPOŁECZNEJ W GMINIE (w całym okresie sprawozdawczym)**

L.P.	Dane	Instrukcja wypełniania	Źródło danych
<b>Świadczenia przyznane w ramach zadań własnych i zleconych – ogółem</b>			
1.	Liczba osób, którym przyznano decyzją świadczenie	Łączna liczba osób, którym przyznano decyzją świadczenie w ramach zadań własnych i zleconych	SAC, SI Pomost
2.	Liczba świadczeń pieniężnych	Łączna liczba osób, którym przyznano decyzją świadczenie pieniężne w ramach zadań własnych i zleconych	SAC, SI Pomost
3.	Liczba świadczeń niepieniężnych	Łączna liczba osób, którym przyznano decyzją świadczenie niepieniężne w ramach zadań własnych i zleconych	SAC, SI Pomost

4.	Liczba rodzin ogółem	Łączna liczba rodzin osób objętych świadczeniami w ramach zadań własnych i zleconych gminy	SAC, SI Pomost
5.	Liczba osób w rodzinach	Łączna liczba osób w rodzinach objętych świadczeniami w ramach zadań własnych i zleconych gminy	SAC, SI Pomost
<b>Świadczenia przyznane w ramach zadań własnych – ogółem</b>			
6.	Liczba osób, którym przyznano decyzją świadczenie	Łączna liczba osób, którym przyznano decyzją świadczenie w ramach zadań własnych gminy	SAC, SI Pomost
7.	Liczba rodzin ogółem	Łączna liczba rodzin osób objętych świadczeniami w ramach zadań własnych gminy	SAC, SI Pomost
8.	Liczba osób w rodzinach	Łączna liczba osób w rodzinach objętych świadczeniami w ramach zadań własnych gminy	SAC, SI Pomost
<b>Świadczenia przyznane w ramach zadań zleconych – ogółem</b>			
9.	Liczba osób, którym przyznano decyzją świadczenie	Łączna liczba osób, którym przyznano decyzją świadczenie w ramach zadań zleconych gminy	SAC, SI Pomost
10.	Liczba rodzin ogółem	Łączna liczba rodzin osób objętych świadczeniami w ramach zadań zleconych gminy	SAC, SI Pomost
11.	Liczba osób w rodzinach	Łączna liczba osób w rodzinach objętych świadczeniami w ramach zadań zleconych gminy	SAC, SI Pomost
<b>PRZYCZYNY ŚWIADCZEŃ</b>			
<b>Ubóstwo</b>			
12.	Liczba osób, którym przyznano decyzją świadczenie	Łączna liczba osób, którym przyznano decyzją świadczenie z powodu ubóstwa	SAC, SI Pomost
13.	W tym: korzystanie długotrwałe	Łączna liczba osób, które w ciągu ostatnich 3 lat (36 miesięcy) były zarejestrowane w systemie świadczeń pomocy społecznej (POMOST) przez co najmniej 18 miesięcy.	Własne dane
14.	Liczba świadczeń pieniężnych	Łączna liczba osób, którym przyznano decyzją świadczenie pieniężne z powodu ubóstwa	SAC, SI Pomost
15.	Liczba świadczeń niepieniężnych	Łączna liczba osób, którym przyznano decyzją świadczenie niepieniężne z powodu ubóstwa	SAC, SI Pomost
16.	Liczba rodzin ogółem	Łączna liczba rodzin osób, którym przyznano decyzją świadczenie z	SAC, SI Pomost

		powodu ubóstwa	
17.	Liczba osób ogółem w rodzinach	Łączna liczba osób w rodzinach objętych świadczeniami z powodu ubóstwa	SAC, SI Pomost
<b>Bezrobocie</b>			
18.	Liczba osób, którym przyznano decyzją świadczenie	Łączna liczba osób, którym przyznano decyzją świadczenie z powodu braku pracy	SAC, SI Pomost
19.	W tym: korzystanie długotrwałe	Łączna liczba osób, które w ciągu ostatnich 3 lat (36 miesięcy) były zarejestrowane w systemie świadczeń pomocy społecznej (POMOST) przez co najmniej 18 miesięcy.	Własne dane
20.	Liczba świadczeń pieniężnych	Łączna liczba osób, którym przyznano decyzją świadczenie pieniężne z powodu bezrobocia	SAC, SI Pomost
21.	Liczba świadczeń niepieniężnych	Łączna liczba osób, którym przyznano decyzją świadczenie niepieniężne z powodu bezrobocia	SAC, SI Pomost
22.	Liczba rodzin ogółem	Łączna liczba rodzin osób, którym przyznano decyzją świadczenie z powodu bezrobocia	SAC, SI Pomost
23.	Liczba osób ogółem w rodzinach	Łączna liczba osób w rodzinach objętych świadczeniami z powodu bezrobocia	SAC, SI Pomost
<b>Niepełnosprawność</b>			
24.	Liczba osób, którym przyznano decyzją świadczenie	Łączna liczba osób, którym przyznano decyzją świadczenie z powodu niepełnosprawności	SAC, SI Pomost
25.	Liczba świadczeń pieniężnych	Łączna liczba osób, którym przyznano decyzją świadczenie pieniężne z powodu niepełnosprawności	SAC, SI Pomost
26.	Liczba świadczeń niepieniężnych	Łączna liczba osób, którym przyznano decyzją świadczenie niepieniężne z powodu niepełnosprawności	SAC, SI Pomost
27.	Liczba rodzin ogółem	Łączna liczba rodzin osób, którym przyznano decyzją świadczenie z powodu niepełnosprawności	SAC, SI Pomost
28.	Liczba osób ogółem w rodzinach	Łączna liczba osób w rodzinach objętych świadczeniami z powodu niepełnosprawności	SAC, SI Pomost
<b>Długotrwała lub ciężka choroba</b>			

29.	Liczba osób, którym przyznano decyzją świadczenie	Łączna liczba osób, którym przyznano decyzją świadczenie z powodu długotrwałej lub ciężkiej choroby	SAC, SI Pomost
30.	Liczba świadczeń pieniężnych	Łączna liczba osób, którym przyznano decyzją świadczenie pieniężne z powodu ciężkiej choroby	SAC, SI Pomost
31.	Liczba świadczeń niepieniężnych	Łączna liczba osób, którym przyznano decyzją świadczenie niepieniężne z powodu długotrwałej lub ciężkiej choroby	SAC, SI Pomost
32.	Liczba rodzin ogółem	Łączna liczba rodzin osób, którym przyznano decyzją świadczenie z powodu długotrwałej lub ciężkiej choroby	SAC, SI Pomost
33.	Liczba osób ogółem w rodzinach	Łączna liczba osób w rodzinach objętych świadczeniami z powodu długotrwałej lub ciężkiej choroby	SAC, SI Pomost
<b>Bezradność w sprawach opiekuńczo-wychowawczych</b>			
34.	Liczba osób, którym przyznano decyzją świadczenie	Łączna liczba osób, którym przyznano decyzją świadczenie z powodu bezradności w sprawach opiekuńczo-wychowawczych	SAC, SI Pomost
35.	W tym: korzystanie długotrwałe	Łączna liczba osób, które w ciągu ostatnich 3 lat (36 miesięcy) były zarejestrowane w systemie świadczeń pomocy społecznej (POMOST) przez co najmniej 18 miesięcy.	Własne dane
36.	Liczba świadczeń pieniężnych	Łączna liczba osób, którym przyznano decyzją świadczenie pieniężne z powodu bezradności w sprawach opiekuńczo-wychowawczych	SAC, SI Pomost
37.	Liczba świadczeń niepieniężnych	Łączna liczba osób, którym przyznano decyzją świadczenie niepieniężne z powodu bezradności w sprawach opiekuńczo-wychowawczych	SAC, SI Pomost
38.	Liczba rodzin ogółem	Łączna liczba rodzin osób, którym przyznano decyzją świadczenie z powodu bezradności w sprawach opiekuńczo-wychowawczych	SAC, SI Pomost
39.	Liczba osób ogółem w rodzinach	Łączna liczba osób w rodzinach objętych świadczeniami z powodu bezradności w sprawach opiekuńczo-wychowawczych	SAC, SI Pomost
<b>Bezradność w prowadzeniu gospodarstwa domowego</b>			



40.	Liczba osób, którym przyznano decyzją świadczenie	Łączna liczba osób, którym przyznano decyzją świadczenie z powodu bezradności w prowadzeniu gospodarstwa domowego	SAC, SI Pomost
41.	W tym: korzystanie długotrwałe	Łączna liczba osób, które w ciągu ostatnich 3 lat (36 miesięcy) były zarejestrowane w systemie świadczeń pomocy społecznej (POMOST) przez co najmniej 18 miesięcy.	Własne dane
42.	Liczba świadczeń pieniężnych	Łączna liczba osób, którym przyznano decyzją świadczenie pieniężne z powodu bezradności w prowadzeniu gospodarstwa domowego	SAC, SI Pomost
43.	Liczba świadczeń niepieniężnych	Łączna liczba osób, którym przyznano decyzją świadczenie niepieniężne z powodu bezradności w prowadzeniu gospodarstwa domowego	SAC, SI Pomost
W TYM Rodziny niepełne			
45.	Liczba osób, którym przyznano decyzją świadczenie	Łączna liczba osób będących członkami rodzin niepełnych, którym przyznano decyzją świadczenie	SAC, SI Pomost
46.	W tym: korzystanie długotrwałe	Łączna liczba osób, które w ciągu ostatnich 3 lat (36 miesięcy) były zarejestrowane w systemie świadczeń pomocy społecznej (POMOST) przez co najmniej 18 miesięcy.	Własne dane
47.	Liczba rodzin ogółem	Łączna liczba rodzin niepełnych osób, którym przyznano decyzją świadczenie	SAC, SI Pomost
48.	Liczba osób ogółem w rodzinach	Łączna liczba osób w rodzinach niepełnych objętych świadczeniami	SAC, SI Pomost
Rodziny wielodzietne			
49.	Liczba osób, którym przyznano decyzją świadczenie	Łączna liczba osób będących członkami rodzin wielodzietnych, którym przyznano decyzją świadczenie	SAC, SI Pomost
50.	Liczba świadczeń pieniężnych	Łączna liczba osób z rodzin wielodzietnych, którym przyznano decyzją świadczenie pieniężne	SAC, SI Pomost
51.	Liczba świadczeń niepieniężnych	Łączna liczba osób z rodzin wielodzietnych, którym przyznano decyzją świadczenie niepieniężne	SAC, SI Pomost

52.	Liczba rodzin ogółem	Łączna liczba rodzin wielodzietnych osób, którym przyznano decyzją świadczenie	SAC, SI Pomost
53.	Liczba osób ogółem w rodzinach	Łączna liczba osób w rodzinach wielodzietnych objętych świadczeniami	SAC, SI Pomost
<b>Alkoholizm</b>			
54.	Liczba osób, którym przyznano decyzją świadczenie	Łączna liczba osób, którym przyznano decyzją świadczenie z powodu alkoholizmu	SAC, SI Pomost
55.	W tym: korzystanie długotrwałe	Łączna liczba osób, które w ciągu ostatnich 3 lat (36 miesięcy) były zarejestrowane w systemie świadczeń pomocy społecznej (POMOST) przez co najmniej 18 miesięcy.	Własne dane
56.	Liczba świadczeń pieniężnych	Łączna liczba osób, którym przyznano decyzją świadczenie pieniężne z powodu alkoholizmu	SAC, SI Pomost
57.	Liczba świadczeń niepieniężnych	Łączna liczba osób, którym przyznano decyzją świadczenie niepieniężne z powodu alkoholizmu	SAC, SI Pomost
58.	Liczba rodzin ogółem	Łączna liczba rodzin osób, którym przyznano decyzją świadczenie z powodu alkoholizmu	SAC, SI Pomost
59.	Liczba osób ogółem w rodzinach	Łączna liczba osób w rodzinach objętych świadczeniami z powodu alkoholizmu	SAC, SI Pomost
<b>Narkomania</b>			
60.	Liczba osób, którym przyznano decyzją świadczenie	Łączna liczba osób, którym przyznano decyzją świadczenie z powodu narkomanii	SAC, SI Pomost
61.	W tym: korzystanie długotrwałe	Łączna liczba osób, które w ciągu ostatnich 3 lat (36 miesięcy) były zarejestrowane w systemie świadczeń pomocy społecznej (POMOST) przez co najmniej 18 miesięcy.	Własne dane
62.	Liczba świadczeń pieniężnych	Łączna liczba osób, którym przyznano decyzją świadczenie pieniężne z powodu narkomanii	SAC, SI Pomost
63.	Liczba świadczeń niepieniężnych	Łączna liczba osób, którym przyznano decyzją świadczenie niepieniężne z powodu narkomanii	SAC, SI Pomost
64.	Liczba rodzin ogółem	Łączna liczba rodzin osób, którym przyznano decyzją świadczenie z powodu narkomanii	SAC, SI Pomost
65.	Liczba osób ogółem w	Łączna liczba osób w rodzinach	SAC,

	rodzinach	objętych świadczeniami z powodu narkomanii	SI Pomost
<b>Potrzeba ochrony macierzyństwa</b>			
66.	Liczba osób, którym przyznano decyzją świadczenie	Łączna liczba osób, którym przyznano decyzją świadczenie z powodu potrzeby ochrony macierzyństwa	SAC, SI Pomost
67.	Liczba świadczeń pieniężnych	Łączna liczba osób, którym przyznano decyzją świadczenie pieniężne z powodu potrzeby ochrony macierzyństwa	SAC, SI Pomost
68.	Liczba świadczeń niepieniężnych	Łączna liczba osób, którym przyznano decyzją świadczenie niepieniężne z powodu potrzeby ochrony macierzyństwa	SAC, SI Pomost
69.	Liczba rodzin ogółem	Łączna liczba rodzin, którym przyznano decyzją świadczenie z powodu potrzeby ochrony macierzyństwa	SAC, SI Pomost
<b>W tym wielodzietność</b>			
70.	Liczba osób, którym przyznano decyzją świadczenie	Łączna liczba osób, którym przyznano decyzją świadczenie z powodu wielodzietności	SAC, SI Pomost
71.	W tym: korzystanie długotrwałe	Łączna liczba osób, które w ciągu ostatnich 3 lat (36 miesięcy) były zarejestrowane w systemie świadczeń pomocy społecznej (POMOST) przez co najmniej 18 miesięcy.	Własne dane
72.	Liczba świadczeń pieniężnych	Łączna liczba osób, którym przyznano decyzją świadczenie pieniężne z powodu wielodzietności	SAC, SI Pomost
73.	Liczba świadczeń niepieniężnych	Łączna liczba osób, którym przyznano decyzją świadczenie niepieniężne z powodu wielodzietności	SAC, SI Pomost
74.	Liczba rodzin ogółem	Łączna liczba rodzin, którym przyznano decyzją świadczenie z powodu wielodzietności	SAC, SI Pomost
75.	Liczba osób ogółem w rodzinach	Łączna liczba osób w rodzinach objętych świadczeniami z powodu wielodzietności	SAC, SI Pomost
<b>Bezdomność</b>			
76.	Liczba osób, którym przyznano decyzją świadczenie	Łączna liczba osób, którym przyznano decyzją świadczenie z powodu bezdomności	SAC, SI Pomost
77.	W tym: korzystanie długotrwałe	Łączna liczba osób, które w ciągu ostatnich 3 lat (36 miesięcy) były zarejestrowane w systemie świadczeń pomocy społecznej (POMOST) przez co najmniej 18	Własne dane

		miesiący.	
78.	Liczba świadczeń pieniężnych	Łączna liczba osób, którym przyznano decyzją świadczenie pieniężne z powodu bezdomności	SAC, SI Pomost
79.	Liczba świadczeń niepieniężnych	Łączna liczba osób, którym przyznano decyzją świadczenie niepieniężne z powodu bezdomności	SAC, SI Pomost
<b>Opuszczenie zakładu karnego</b>			
80.	Liczba osób, którym przyznano decyzją świadczenie	Łączna liczba osób, którym przyznano decyzją świadczenie z powodu opuszczenia zakładu karnego	SAC, SI Pomost
81.	Liczba świadczeń pieniężnych	Łączna liczba osób, którym przyznano decyzją świadczenie pieniężne z powodu opuszczenia zakładu karnego	SAC, SI Pomost
82.	Liczba świadczeń niepieniężnych	Łączna liczba osób, którym przyznano decyzją świadczenie niepieniężne z powodu opuszczenia zakładu karnego	SAC, SI Pomost
<b>Przemoc w rodzinie</b>			
83.	Liczba osób, którym przyznano decyzją świadczenie	Łączna liczba osób, którym przyznano decyzją świadczenie z powodu przemocy w rodzinie	SAC, SI Pomost
84.	W tym: korzystanie długotrwałe	Łączna liczba osób, które w ciągu ostatnich 3 lat (36 miesięcy) były zarejestrowane w systemie świadczeń pomocy społecznej (POMOST) przez co najmniej 18 miesięcy.	Własne dane
85.	Liczba świadczeń pieniężnych	Łączna liczba osób, którym przyznano decyzją świadczenie pieniężne z powodu przemocy w rodzinie	SAC, SI Pomost
86.	Liczba świadczeń niepieniężnych	Łączna liczba osób, którym przyznano decyzją świadczenie niepieniężne z powodu przemocy w rodzinie	SAC, SI Pomost
87.	Liczba rodzin ogółem	Łączna liczba rodzin osób, którym przyznano decyzją świadczenie z powodu przemocy w rodzinie	SAC, SI Pomost
88.	Liczba osób ogółem w rodzinach	Łączna liczba osób w rodzinach objętych świadczeniami z powodu przemocy w rodzinie	SAC, SI Pomost
<b>Zdarzenia losowe</b>			
89.	Liczba osób, którym przyznano decyzją świadczenie	Łączna liczba osób, którym przyznano decyzją świadczenie z powodu zdarzenia losowego	SAC, SI Pomost
90.	Liczba świadczeń pieniężnych	Łączna liczba osób, którym przyznano decyzją świadczenie pieniężne z powodu zdarzeń	SAC, SI Pomost

		losowych	
91.	Liczba świadczeń niepieniężnych	Łączna liczba osób, którym przyznano decyzją świadczenie niepieniężne z powodu zdarzeń losowych	SAC, SI Pomost
92.	Liczba rodzin ogółem	Łączna liczba rodzin osób, którym przyznano decyzją świadczenie z powodu zdarzenia losowego	SAC, SI Pomost
<b>Kłęski żywiołowe i ekologiczne</b>			
93.	Liczba osób, którym przyznano decyzją świadczenie	Łączna liczba osób, którym przyznano decyzją świadczenie z powodu klęski żywiołowej i ekologicznej	SAC, SI Pomost
94.	Liczba świadczeń pieniężnych	Łączna liczba osób, którym przyznano decyzją świadczenie pieniężne z powodu klęsk żywiołowych i ekologicznych	SAC, SI Pomost
95.	Liczba świadczeń niepieniężnych	Łączna liczba osób, którym przyznano decyzją świadczenie niepieniężne z powodu klęsk żywiołowych i ekologicznych	SAC, SI Pomost
96.	Liczba rodzin ogółem	Łączna liczba rodzin osób, którym przyznano decyzją świadczenie z powodu klęski żywiołowej i ekologicznej	SAC, SI Pomost
97.	Liczba osób ogółem w rodzinach	Łączna liczba osób w rodzinach objętych świadczeniami z powodu klęski żywiołowej i ekologicznej	SAC, SI Pomost
<b>WYBRANE KATEGORIE OSÓB</b>			
<b>Osoby do 18 roku życia</b>			
98.	Liczba osób ogółem, które uzyskały pomoc	Łączna liczba osób do 18 roku życia, które otrzymały pomoc	SAC, SI Pomost
99.	W tym: korzystanie długotrwałe	Łączna liczba osób, które w ciągu ostatnich 3 lat (36 miesięcy) były zarejestrowane w systemie świadczeń pomocy społecznej (POMOST) przez co najmniej 18 miesięcy.	Własne dane
<b>Kobiety w wieku 60 i więcej lat</b>			
100.	Liczba osób ogółem, które uzyskały pomoc	Łączna liczba kobiet w wieku 60 lat i więcej, które otrzymały pomoc	SAC, SI Pomost
101.	W tym: korzystanie długotrwałe	Łączna liczba osób, które w ciągu ostatnich 3 lat (36 miesięcy) były zarejestrowane w systemie świadczeń pomocy społecznej (POMOST) przez co najmniej 18 miesięcy.	Własne dane
<b>Mężczyźni w wieku 65 i więcej lat</b>			
102.	Liczba osób ogółem, które uzyskały pomoc	Łączna liczba mężczyzn w wieku 65 lat i więcej, które otrzymały pomoc	SAC, SI Pomost

103.	W tym: korzystanie długotrwałe	Łączna liczba osób, które w ciągu ostatnich 3 lat (36 miesięcy) były zarejestrowane w systemie świadczeń pomocy społecznej (POMOST) przez co najmniej 18 miesięcy.	Własne dane
<b>ŚWIADCZENIA PIENIĘŻNE Z POMOCY SPOŁECZNEJ (decyzje administracyjne)</b>			
<b>ZADANIA WŁASNE GMINY</b>			
104.	Kwota świadczeń ogółem w tys. zł	Łączna kwota świadczeń stanowiących zadania własne obligatoryjne i fakultatywne	SAC, SI Pomost
<b>ZADANIA ZLECONE GMINIE</b>			
105.	Kwota świadczeń ogółem w tys. zł	Łączna kwota świadczeń stanowiących zadania zleczone	SAC, SI Pomost
<b>W tym:</b>			
<b>Zasilek stały</b>			
106.	Liczba osób ogółem, którym przyznano decyzją świadczenie	Łączna liczba osób, które otrzymały zasiłek stały	SAC, SI Pomost
107.	Liczba świadczeń ogółem	Łączna liczba zrealizowanych zasiłków stałych	SAC, SI Pomost
108.	Kwota świadczeń, w tys. zł	Łączna kwota środków przekazanych na wypłatę zasiłków stałych	SAC, SI Pomost
<b>Zasilek okresowy</b>			
109.	Liczba osób ogółem, którym przyznano decyzją świadczenie	Łączna liczba osób, które otrzymały zasiłek okresowy	SAC, SI Pomost
110.	Liczba świadczeń ogółem	Łączna liczba zrealizowanych zasiłków okresowych	SAC, SI Pomost
111.	Kwota świadczeń, w tys. zł	Łączna kwota środków przekazanych na wypłatę zasiłków okresowych	SAC, SI Pomost
<b>Zasilek celowy ogółem</b>			
112.	Liczba osób ogółem, którym przyznano decyzją świadczenie	Łączna liczba osób, które otrzymały zasiłek celowy	SAC, SI Pomost
113.	Liczba świadczeń ogółem	Łączna liczba zrealizowanych zasiłków celowych	SAC, SI Pomost
114.	Kwota świadczeń, w tys. zł	Łączna kwota środków przekazanych na wypłatę zasiłków celowych	SAC, SI Pomost
<b>Posilek</b>			
115.	Liczba osób ogółem, którym przyznano decyzją świadczenie	Łączna liczba osób, którym decyzją przyznano pomoc w formie zakupu posiłku	SAC, SI Pomost
116.	Kwota świadczeń, w tys. zł	Łączna kwota środków przekazanych na opłacenie posiłków	SAC, SI Pomost

<b>W tym dla dzieci</b>			
117.	Liczba osób ogółem, którym przyznano decyzją świadczenie	Łączna liczba dzieci, którym decyzją przyznano pomoc w formie zakupu posiłku	SAC, SI Pomost
118.	Kwota świadczeń, w tys. zł	Łączna kwota środków przekazanych na opłacenie posiłków dla dzieci	SAC, SI Pomost
<b>Schronienie</b>			
119.	Liczba osób ogółem, którym przyznano decyzją świadczenie	Łączna liczba osób, którym decyzją przyznano pomoc w formie udzielenia schronienia	SAC, SI Pomost
120.	Kwota świadczeń, w tys. zł	Łączna kwota środków przekazanych na opłacenie schronienia	SAC, SI Pomost
<b>Ubranie</b>			
121.	Liczba osób ogółem, którym przyznano decyzją świadczenie	Łączna liczba osób, którym decyzją przyznano pomoc w formie niezbędnego ubrania	SAC, SI Pomost
122.	Kwota świadczeń, w tys. zł	Łączna kwota środków przekazanych na zakup niezbędnego ubrania	SAC, SI Pomost
<b>Usługi opiekuńcze ogółem</b>			
123.	Liczba osób ogółem, którym przyznano decyzją świadczenie	Łączna liczba osób, którym decyzją przyznano pomoc w formie usług opiekuńczych	SAC, SI Pomost
124.	Kwota świadczeń, w tys. zł	Łączna kwota środków przekazanych na zakup usług opiekuńczych	SAC, SI Pomost
<b>W tym: specjalistyczne</b>			
125.	Liczba osób ogółem, którym przyznano decyzją świadczenie	Łączna liczba osób, którym decyzją przyznano pomoc w formie specjalistycznych usług opiekuńczych	SAC, SI Pomost
126.	Kwota świadczeń, w tys. zł	Łączna kwota środków przeznaczonych na zakup specjalistycznych usług opiekuńczych	SAC, SI Pomost
<b>Sprawienie pogrzebu</b>			
127.	Liczba osób ogółem, którym przyznano decyzją świadczenie	Łączna liczba osób, którym decyzją przyznano świadczenie w formie sprawienia pogrzebu	SAC, SI Pomost
128.	Kwota świadczeń, w tys. zł	Łączna kwota środków przeznaczonych na opłacenie usługi sprawienia pogrzebu	SAC, SI Pomost
<b>Odpłatność gminy za pobyt w domu pomocy społecznej</b>			
129.	Liczba osób ogółem, którym przyznano decyzją świadczenie	Łączna liczba osób, którym przyznano decyzją miejsce w domu pomocy społecznej	SAC, SI Pomost

130.	Kwota świadczeń, w tys. zł	Łączna kwota środków przeznaczonych na opłacenie kosztów pobytu osób skierowanych do domów pomocy społecznej	SAC, SI Pomost
<b>INNE RODZAJE ŚWIADCZEŃ PIENIĘŻNYCH DLA OSÓB OBJĘTYCH POMOCĄ SPOŁECZNĄ</b>			
<b>Zasiłki rodzinne i dodatki do zasiłków rodzinnych</b>			
131.	Liczba osób ogółem, którym przyznano decyzją świadczenie	Łączna liczba osób, którym przyznano decyzją świadczenie w postaci zasiłku rodzinnego i dodatków do zasiłków rodzinnych	QuickStat, sFundusz, aplikacje dziedzinowe
132.	Kwota świadczeń, w tys. zł	Łączna kwota środków przeznaczonych na wypłatę zasiłków rodzinnych i dodatków do zasiłków rodzinnych	QuickStat, sFundusz, aplikacje dziedzinowe
<b>Świadczenie pielęgnacyjne</b>			
133.	Liczba osób ogółem, którym przyznano decyzją świadczenie	Łączna liczba osób, którym przyznano decyzją świadczenie pielęgnacyjne	QuickStat, sFundusz, aplikacje dziedzinowe
134.	Kwota świadczeń, w tys. zł	Łączna kwota środków przeznaczonych na wypłatę świadczenie pielęgnacyjnego	QuickStat, sFundusz, aplikacje dziedzinowe
<b>Jednorazowy dodatek z tytułu urodzenia dziecka</b>			
135.	Liczba osób ogółem, którym przyznano decyzją świadczenie	Łączna liczba osób, którym przyznano decyzją jednorazowy dodatek z tytułu urodzenia dziecka	QuickStat, sFundusz, aplikacje dziedzinowe
136.	Kwota świadczeń, w tys. zł	Łączna kwota środków przeznaczonych na wypłatę jednorazowego dodatku z tytułu urodzenia dziecka	QuickStat, sFundusz, aplikacje dziedzinowe
<b>Świadczenie alimentacyjne</b>			
137.	Liczba osób ogółem, którym przyznano decyzją świadczenie	Łączna liczba osób, którym przyznano decyzją świadczenie alimentacyjne	QuickStat, sFundusz, aplikacje dziedzinowe
138.	Kwota świadczeń, w tys. zł	Łączna kwota środków przeznaczonych na wypłatę świadczeń alimentacyjnych	QuickStat, sFundusz, aplikacje dziedzinowe
<b>Dodatki mieszkaniowe</b>			
139.	Liczba osób ogółem, którym przyznano decyzją świadczenie	Łączna liczba osób, którym przyznano decyzją świadczenie w postaci dodatku mieszkaniowego	QuickStat, sFundusz, aplikacje dziedzinowe
140.	Kwota świadczeń, w tys. zł	Łączna kwota środków przeznaczonych na wypłatę dodatków mieszkaniowych	QuickStat, sFundusz, aplikacje dziedzinowe
<b>Opłacenie składki ubezpieczenia zdrowotnego</b>			
141.	Liczba osób ogółem, którym	Łączna liczba osób, którym przyznano	SAC,



	przyznano decyzją świadczenie	decyzją świadczenie w postaci opłacenia składki ubezpieczenia zdrowotnego	SI Pomost
142.	Kwota świadczeń, w tys. zł	Łączna kwota środków przeznaczonych na opłacenie składek ubezpieczenia zdrowotnego	SAC, SI Pomost
<b>Świadczenie integracyjne (uczestnictwo w zajęciach Centrum Integracji Społecznej)</b>			
143.	Liczba osób ogółem, którym przyznano decyzją świadczenie	Łączna liczba osób, którym przyznano decyzją świadczenie integracyjne w ramach uczestnictwa w Centrum Integracji Społecznej	Syriusz
144.	Kwota świadczeń, w tys. zł	Łączna kwota środków przeznaczonych na opłacenie świadczeń integracyjnych	Syriusz
<b>Świadczenie pieniężne z prac społecznie użytecznych</b>			
145.	Liczba osób ogółem, którym przyznano decyzją świadczenie	Łączna liczba osób, którym przyznano decyzją świadczenie pieniężne z prac społecznie użytecznych	Syriusz
146.	Kwota świadczeń, w tys. zł	Łączna kwota środków przeznaczonych na opłacenie świadczeń pieniężnych w ramach prac społecznie użytecznych	Syriusz

**TAB. 3. USŁUGI POMOCY SPOŁECZNEJ W GMINIE (w całym okresie sprawozdawczym)**

L.P.	Dane	Instrukcja wypełniania	Źródło danych
<b>Poradnictwo specjalistyczne</b>			
1.	Liczba rodzin	Łączna liczba rodzin objętych poradnictwem specjalistycznym	SAC, SI Pomost
	W tym: - porady prawne, - porady rodzinne, - porady psychologiczne	Łączna liczba rodzin objętych poradnictwem prawnym, rodzinnym i psychologicznym	SAC, SI Pomost
2.	Liczba osób w rodzinach	Łączna liczba członków rodzin objętych poradnictwem specjalistycznym	SAC, SI Pomost
	W tym: - porady prawne, - porady rodzinne, - porady psychologiczne	Łączna liczba rodzin objętych poradnictwem prawnym, rodzinnym i psychologicznym	SAC, SI Pomost
<b>Praca socjalna</b>			
3.	Liczba rodzin	Łączna liczba rodzin objętych pracą socjalną	SAC, SI Pomost
4.	Liczba osób w rodzinach	Łączna liczba osób w rodzinach objętych pracą socjalną	SAC, SI Pomost
<b>Interwencja kryzysowa</b>			
5.	Liczba rodzin	Łączna liczba rodzin objętych interwencją kryzysową	SAC, SI Pomost
6.	Liczba osób w rodzinach	Łączna liczba osób w rodzinach objętych interwencją kryzysową	SAC, SI Pomost
<b>Kontrakt socjalny</b>			
7.	Liczba osób ogółem z zawartym	Łączna liczba zawartych kontraktów	SAC,

	kontraktem	socjalnych	SI Pomost
	W tym: liczba osób z kontraktem w Klubie Integracji Społecznej w Gminie	Łączna liczba osób objętych kontraktem socjalnym uczestniczących w zajęciach Klubu Integracji Społecznej	SAC, SI Pomost
<b>Indywidualne programy pomocy:</b>			
8.	Indywidualny program wychodzenia z bezdomności – liczba osób z zawartym IPWB	Łączna liczba osób objętych Indywidualnym Programem Wychodzenia z Bezdomności	SAC, SI Pomost
9.	Indywidualny program zatrudnienia socjalnego – liczba osób z zawartym IPZS	Łączna liczba osób objętych Indywidualnym Programem Zatrudnienia Socjalnego	SAC, SI Pomost
<b>Specjalistyczne usługi dla osób z zaburzeniami psychicznymi</b>			
10.	Liczba osób korzystających z usług	Łączna liczba osób korzystających ze specjalistycznych usług dla osób z zaburzeniami psychicznymi	SAC, SI Pomost

**TAB. 4. INSTYTUCJE POMOCY SPOŁECZNEJ W GMINIE (w całym okresie sprawozdawczym, bez względu na podmiot prowadzący)**

L.P.	Dane	Instrukcja wypełniania	Źródło danych
<b>OŚRODEK POMOCY SPOŁECZNEJ</b>			
1.	Liczba osób, którym udzielono pomocy w formie decyzji o świadczeniach	Łączna liczba osób, którym na podstawie decyzji udzielono świadczenia	SAC, SI Pomost
<b>DOMY POMOCY SPOŁECZNEJ</b>			
2.	Liczba jednostek organizacyjnych	Łączna liczba domów pomocy społecznej zlokalizowanych na terenie gminy	SAC, SI Pomost
3.	Liczba miejsc	Łączna liczba miejsc oferowanych przez domy pomocy społecznej zlokalizowanych na terenie gminy	SAC, SI Pomost
4.	Liczba osób korzystających	Łączna liczba klientów domów pomocy społecznej zlokalizowanych na terenie gminy	SAC, SI Pomost
<b>OŚRODKI WSPARCIA – OGÓLEM</b>			
5.	Liczba jednostek organizacyjnych	Łączna liczba ośrodków wsparcia zlokalizowanych na terenie gminy	SAC, SI Pomost
6.	Liczba miejsc	Łączna liczba miejsc oferowanych przez ośrodki wsparcia zlokalizowanych na terenie gminy	SAC, SI Pomost
7.	Liczba osób korzystających	Łączna liczba osób korzystających z ośrodków wsparcia zlokalizowanych na terenie gminy	SAC, SI Pomost
<b>W TYM WYBRANE RODZAJE:</b>			
<b>Środowiskowe domy samopomocy</b>			
8.	Liczba jednostek organizacyjnych	Łączna liczba środowiskowych	SAC,

		domów samopomocy zlokalizowanych na terenie gminy	SI Pomost
9.	Liczba miejsc	Łączna liczba miejsc oferowanych przez środowiskowe domy samopomocy zlokalizowane na terenie gminy	SAC, SI Pomost
10.	Liczba osób korzystających	Łączna liczba osób korzystających ze środowiskowych domów samopomocy zlokalizowanych na terenie gminy	SAC, SI Pomost
<b>Dzienne domy pomocy</b>			
11.	Liczba jednostek organizacyjnych	Łączna liczba dziennych domów pomocy zlokalizowanych na terenie gminy	SAC, SI Pomost
12.	Liczba miejsc	Łączna liczba miejsc oferowanych przez dzienne domy pomocy zlokalizowane na terenie gminy	SAC, SI Pomost
13.	Liczba osób korzystających	Łączna liczba osób korzystających z dziennych domów pomocy zlokalizowanych na terenie gminy	SAC, SI Pomost
<b>Noclegownie, schroniska i domy dla osób bezdomnych</b>			
14.	Liczba jednostek organizacyjnych	Liczba noclegowni, schronisk i domów dla osób bezdomnych zlokalizowanych na terenie gminy	Własne dane
15.	Liczba miejsc	Łączna liczba miejsc oferowanych przez noclegownie, schroniska i domy dla osób bezdomnych zlokalizowanych na terenie gminy	Własne dane
16.	Liczba osób korzystających	Łączna liczba osób korzystających z noclegowni, schronisk i domów dla osób bezdomnych	Własne dane
<b>Kluby samopomocy</b>			
17.	Liczba jednostek organizacyjnych	Łączna liczba klubów samopomocy zlokalizowanych na terenie gminy	SAC, SI Pomost
18.	Liczba miejsc	Łączna liczba miejsc oferowanych przez kluby samopomocy zlokalizowane na terenie gminy	SAC, SI Pomost
19.	Liczba osób korzystających	Łączna liczba osób korzystających z klubów samopomocowych zlokalizowanych na terenie gminy	SAC, SI Pomost
<b>RODZINNE DOMY POMOCY</b>			
20.	Liczba jednostek organizacyjnych	Łączna liczba rodzinnych domów pomocy zlokalizowanych na terenie	SAC, SI Pomost

		gminy	
21.	Liczba miejsc	Łączna liczba miejsc oferowanych w rodzinnych domach pomocy zlokalizowanych na terenie gminy	SAC, SI Pomost
22.	Liczba osób korzystających	Łączna liczba osób korzystających z rodzinnych domów pomocy zlokalizowanych na terenie gminy	SAC, SI Pomost
<b>MIESZKANIA CHRONIONE OGÓLEM</b>			
23.	Liczba jednostek organizacyjnych	Łączna liczba mieszkań chronionych zlokalizowanych na terenie gminy	SAC, SI Pomost
24.	Liczba miejsc	Łączna liczba miejsc oferowanych w mieszkaniach chronionych zlokalizowanych na terenie gminy	SAC, SI Pomost
25.	Liczba osób korzystających	Łączna liczba osób korzystających z mieszkań chronionych zlokalizowanych na terenie gminy	SAC, SI Pomost
<b>OŚRODKI INTERWENCJI KRYZYSOWEJ OGÓLEM</b>			
26.	Liczba jednostek organizacyjnych	Łączna liczba ośrodków interwencji kryzysowej zlokalizowanych na terenie gminy	SAC, SI Pomost
27.	Liczba miejsc	Łączna liczba miejsc oferowanych przez ośrodki interwencji kryzysowej zlokalizowane na terenie gminy	SAC, SI Pomost
28.	Liczba osób korzystających	Łączna liczba osób korzystających z ośrodków interwencji kryzysowej zlokalizowanych na terenie gminy	SAC, SI Pomost
<b>ZAKŁADY OPIEKUŃCZO-LECZNICZE</b>			
29.	Liczba jednostek organizacyjnych	Łączna liczba zakładów opiekuńczo-leczniczych zlokalizowanych na terenie gminy	GUS
30.	Liczba osób korzystających	Łączna liczba osób korzystających z zakładów opiekuńczo-leczniczych zlokalizowanych na terenie gminy	GUS
<b>JEDNOSTKI SPECJALISTYCZNEGO PORADNICTWA</b>			
31.	Liczba jednostek organizacyjnych	Łączna liczba jednostek specjalistycznego poradnictwa zlokalizowanych na terenie gminy	SAC, SI Pomost
32.	Liczba osób korzystających	Łączna liczba osób korzystających z jednostek specjalistycznego poradnictwa zlokalizowanych na	SAC, SI Pomost

		terenie gminy	
<b>PLACÓWKI OPIEKUŃCZO-WYCHOWAWCZE</b>			
33.	Liczba jednostek organizacyjnych	Łączna liczba dziennych placówek opiekuńczo-wychowawczych zlokalizowanych na terenie gminy	SAC, SI Pomost
34.	Liczba miejsc	Łączna liczba miejsc oferowanych przez dzienne placówki opiekuńczo-wychowawcze zlokalizowane na terenie gminy	SAC, SI Pomost
35.	Liczba osób korzystających	Łączna liczba osób korzystających z dziennych placówek opiekuńczo-wychowawczych zlokalizowanych na terenie gminy	SAC, SI Pomost
<b>CENTRUM INTEGRACJI SPOŁECZNEJ</b>			
36.	Liczba jednostek organizacyjnych	Łączna liczba Centrów Integracji Społecznej zlokalizowanych na terenie gminy	Własne dane
37.	Liczba uczestników zajęć	Łączna liczba uczestników zajęć prowadzonych w Klubach Integracji Społecznej zlokalizowanych na terenie gminy	Własne dane
<b>KLUB INTEGRACJI SPOŁECZNEJ</b>			
38.	Liczba jednostek organizacyjnych	Łączna liczba Klubów Integracji Społecznej zlokalizowanych na terenie gminy	Własne dane
39.	Liczba uczestników zajęć	Łączna liczba uczestników zajęć oferowanych przez Kluby Integracji Społecznej zlokalizowane na terenie gminy	Własne dane
<b>WARSZTAT TERAPII ZAJĘCIOWE</b>			
40.	Liczba jednostek organizacyjnych	Łączna liczba warsztatów terapii zajęciowej zlokalizowanych na terenie gminy	Własne dane
41.	Liczba uczestników zajęć	Łączna liczba uczestników zajęć oferowanych przez warsztaty terapii zajęciowej zlokalizowane na terenie gminy	Własne dane
<b>ZAKŁAD AKTYWNOŚCI ZAWODOWEJ</b>			
42.	Liczba jednostek organizacyjnych	Łączna liczba Zakładów Aktywności Zawodowej zlokalizowanych na terenie gminy	Własne dane
43.	Liczba uczestników zajęć	Łączna liczba uczestników zajęć Zakładów Aktywności Zawodowej	Własne dane

		zlokalizowanych na terenie gminy	
<b>KLUB SENIORA</b>			
44.	Liczba jednostek organizacyjnych	Łączna liczba klubów seniora zlokalizowanych na terenie gminy	Własne dane
45.	Liczba uczestników zajęć	Łączna liczba uczestników zajęć organizowanych przez kluby seniora zlokalizowane na terenie gminy	Własne dane
<b>UNIwersYTET III WIEKU</b>			
46.	Liczba jednostek organizacyjnych	Łączna liczba Uniwersytetów III wieku zlokalizowanych na terenie gminy	Własne dane
47.	Liczba uczestników zajęć	Łączna liczba uczestników zajęć oferowanych przez Uniwersytety III wieku zlokalizowane na terenie gminy	Własne dane
<b>INNE*</b>			
48.	Liczba jednostek organizacyjnych	Łączna liczba innych instytucji pomocy społecznej zlokalizowanych na terenie gminy	Własne dane
49.	Liczba uczestników zajęć	Łączna liczba uczestników zajęć oferowanych przez inne instytucje pomocy społecznej zlokalizowane na terenie gminy	Własne dane

\*Rodzaje innych instytucji należy wprowadzić do tablicy „ INNE INSTYTUCJE POMOCY SPOŁECZNEJ W GMINIE”

**TAB. 5. ZWIĘKSZENIE ZASOBU POMOCY SPOŁECZNEJ W GMINIE (w całym okresie sprawozdawczym)**

L.P.	Dane	Instrukcja wypełniania	Źródło danych
<b>DOMY POMOCY SPOŁECZNEJ</b>			
1.	Wartość nakładów ogółem w tys. zł	Łączna kwota środków przeznaczonych na funkcjonowanie domów pomocy społecznej	Własne dane
	W tym:		
	Środki Gminy	Łączna kwota środków własnych gminy przeznaczonych na funkcjonowanie domów pomocy społecznej	Własne dane
	Dotacje z budżetu państwa	Łączna kwota dotacji z budżetu państwa przeznaczonych na funkcjonowanie domów pomocy społecznej	Własne dane
	Środki EFS	Łączna kwota środków EFS przeznaczonych na funkcjonowanie domów pomocy	Własne dane

		społecznej	
	Pozostałe środki	Łączna kwota pozostałych środków przeznaczonych na funkcjonowanie domów pomocy społecznej	Własne dane
<b>OŚRODKI WSPARCIA - OGÓŁEM</b>			
2.	Wartość nakładów ogółem w tys. zł	Łączna kwota środków przeznaczonych na funkcjonowanie ośrodków wsparcia	Własne dane
	W tym:		
	Środki Gminy	Łączna kwota środków własnych gminy przeznaczonych na funkcjonowanie ośrodków wsparcia	Własne dane
	Dotacje z budżetu państwa	Łączna kwota dotacji z budżetu państwa przeznaczonych na funkcjonowanie ośrodków wsparcia	Własne dane
	Środki EFS	Łączna kwota środków EFS przeznaczonych na funkcjonowanie ośrodków wsparcia	Własne dane
	Pozostałe środki	Łączna kwota pozostałych środków przeznaczonych na funkcjonowanie ośrodków wsparcia	Własne dane
<b>W TYM: NIEKTÓRE WYBRANE RODZAJE:</b>			
<b>Środowiskowe domy samopomocy</b>			
3.	Wartość nakładów ogółem w tys. zł	Łączna kwota środków przeznaczonych na funkcjonowanie środowiskowych domów samopomocy	Własne dane
	W tym:		
	Środki Gminy	Łączna kwota środków własnych gminy przeznaczonych na funkcjonowanie środowiskowych domów samopomocy	Własne dane
	Dotacje z budżetu państwa	Łączna kwota środków z budżetu państwa przeznaczonych na funkcjonowanie środowiskowych domów samopomocy	Własne dane
	Środki EFS	Łączna kwota środków EFS przeznaczonych na funkcjonowanie środowiskowych domów samopomocy	Własne dane
	Pozostałe środki	Łączna kwota pozostałych środków przeznaczonych na funkcjonowanie środowiskowych domów samopomocy	Własne dane
<b>Dzienne domy pomocy</b>			
4.	Wartość nakładów ogółem w tys. zł	Łączna kwota środków przeznaczonych na funkcjonowanie dziennych domów pomocy	Własne dane
	W tym:		

	Środki Gminy	Łączna kwota środków własnych gminy przeznaczonych na funkcjonowanie dziennych domów pomocy	Własne dane
	Dotacje z budżetu państwa	Łączna kwota dotacji z budżetu państwa przeznaczonych na funkcjonowanie dziennych domów pomocy	Własne dane
	Środki EFS	Łączna kwota środków EFS przeznaczonych na funkcjonowanie dziennych domów pomocy	Własne dane
	Pozostałe środki	Łączna kwota pozostałych środków przeznaczonych na funkcjonowanie dziennych domów pomocy	Własne dane
<b>Noclegownie, schroniska i domy dla osób bezdomnych</b>			
5.	Wartość nakładów ogółem w tys. zł	Łączna kwota środków przeznaczonych na funkcjonowanie noclegowni, schronisk i domów dla osób bezdomnych	
	W tym:		
	Środki Gminy	Łączna kwota środków własnych gminy przeznaczonych na funkcjonowanie noclegowni, schronisk i domów dla osób bezdomnych	Własne dane
	Dotacje z budżetu państwa	Łączna kwota dotacji z budżetu państwa przeznaczonych na funkcjonowanie noclegowni, schronisk i domów dla osób bezdomnych	Własne dane
	Środki EFS	Łączna kwota środków EFS przeznaczonych na funkcjonowanie noclegowni, schronisk i domów dla osób bezdomnych	Własne dane
	Pozostałe środki	Łączna kwota pozostałych środków przeznaczonych na funkcjonowanie noclegowni, schronisk i domów dla osób bezdomnych	Własne dane
<b>Kluby samopomocy</b>			
6.	Wartość nakładów ogółem w tys. zł	Łączna kwota środków przeznaczonych na funkcjonowanie klubów samopomocy	Własne dane
	W tym:		
	Środki Gminy	Łączna kwota środków własnych gminy przeznaczonych na funkcjonowanie klubów samopomocy	Własne dane
	Dotacje z budżetu państwa	Łączna kwota dotacji z budżetu państwa przeznaczonych na funkcjonowanie klubów samopomocy	Własne dane



	Środki EFS	Łączna kwota środków EFS przeznaczonych na funkcjonowanie klubów samopomocy	Własne dane
	Pozostałe środki	Łączna kwota pozostałych środków przeznaczonych na funkcjonowanie klubów samopomocy	Własne dane
<b>RODZINNE DOMY POMOCY</b>			
7.	Wartość nakładów ogółem w tys. zł	Łączna kwota środków przeznaczonych na funkcjonowanie rodzinnych domów pomocy	Własne dane
	W tym:		
	Środki Gminy	Łączna kwota środków własnych gminy przeznaczonych na funkcjonowanie rodzinnych domów pomocy	Własne dane
	Dotacje z budżetu państwa	Łączna kwota dotacji z budżetu państwa przeznaczonych na funkcjonowanie rodzinnych domów pomocy	Własne dane
	Środki EFS	Łączna kwota środków EFS przeznaczonych na funkcjonowanie rodzinnych domów pomocy	Własne dane
	Pozostałe środki	Łączna kwota pozostałych środków przeznaczonych na funkcjonowanie rodzinnych domów pomocy	Własne dane
<b>MIESZKANIA CHRONIONE OGÓLEM</b>			
8.	Wartość nakładów ogółem w tys. zł	Łączna kwota środków przeznaczonych na funkcjonowanie mieszkań chronionych	Własne dane
	W tym:		
	Środki Gminy	Łączna kwota środków własnych gminy przeznaczonych na funkcjonowanie mieszkań chronionych	Własne dane
	Dotacje z budżetu państwa	Łączna kwota dotacji z budżetu państwa przeznaczonych na funkcjonowanie mieszkań chronionych	Własne dane
	Środki EFS	Łączna kwota środków EFS przeznaczonych na funkcjonowanie mieszkań chronionych	Własne dane
	Pozostałe środki	Łączna kwota pozostałych środków przeznaczonych na funkcjonowanie mieszkań chronionych	Własne dane
<b>OSRODKI INTERWENCJI KRYZYSOWEJ OGÓLEM</b>			
9.	Wartość nakładów ogółem w tys. zł	Łączna kwota środków przeznaczonych na funkcjonowanie ośrodków interwencji kryzysowej	Własne dane
	W tym:		

	Środki Gminy	Łączna kwota środków własnych gminy przeznaczonych na funkcjonowanie ośrodków interwencji kryzysowej	Własne dane
	Dotacje z budżetu państwa	Łączna kwota dotacji z budżetu państwa przeznaczonych na funkcjonowanie ośrodków interwencji kryzysowej	Własne dane
	Środki EFS	Łączna kwota środków EFS przeznaczonych na funkcjonowanie ośrodków interwencji kryzysowej	Własne dane
	Pozostałe środki	Łączna kwota pozostałych środków przeznaczonych na funkcjonowanie ośrodków interwencji kryzysowej	Własne dane
<b>JEDNOSTKI SPECJALISTYCZNEGO PORADNICTWA</b>			
10.	Wartość nakładów ogółem w tys. zł	Łączna kwota środków przeznaczonych na funkcjonowanie jednostek specjalistycznego poradnictwa	Własne dane
	W tym:		
	Środki Gminy	Łączna kwota środków własnych gminy przeznaczonych na funkcjonowanie jednostek specjalistycznego poradnictwa	Własne dane
	Dotacje z budżetu państwa	Łączna kwota dotacji z budżetu państwa przeznaczonych na funkcjonowanie jednostek specjalistycznego poradnictwa	Własne dane
	Środki EFS	Łączna kwota środków EFS przeznaczonych na funkcjonowanie jednostek specjalistycznego poradnictwa	Własne dane
	Pozostałe środki	Łączna kwota pozostałych środków przeznaczonych na funkcjonowanie jednostek specjalistycznego poradnictwa	Własne dane
<b>PLACÓWKI OPIEKUŃCZO-WYCHOWAWCZE</b>			
11.	Wartość nakładów ogółem w tys. zł	Łączna kwota środków przeznaczonych na funkcjonowanie dziennych placówek opiekuńczo-wychowawczych	Własne dane
	W tym:		
	Środki Gminy	Łączna kwota środków własnych gminy przeznaczonych na funkcjonowanie dziennych placówek opiekuńczo-wychowawczych	Własne dane
	Dotacje z budżetu państwa	Łączna kwota dotacji z budżetu państwa przeznaczonych na funkcjonowanie dziennych placówek opiekuńczo-wychowawczych	Własne dane

	Środki EFS	Łączna kwota środków EFS przeznaczonych na funkcjonowanie dziennych placówek opiekuńczo-wychowawczych	Własne dane
	Pozostałe środki	Łączna kwota pozostałych środków przeznaczonych na funkcjonowanie dziennych placówek opiekuńczo-wychowawczych	Własne dane
<b>CENTRUM INTEGRACJI SPOŁECZNEJ</b>			
12.	Wartość nakładów ogółem w tys. zł	Łączna kwota środków przeznaczonych na funkcjonowanie centrów integracji społecznej	Własne dane
	W tym:		
	Środki Gminy	Łączna kwota środków własnych gminy przeznaczonych na funkcjonowanie centrów integracji społecznej	Własne dane
	Dotacje z budżetu państwa	Łączna kwota dotacji z budżetu państwa przeznaczonych na funkcjonowanie centrów integracji społecznej	Własne dane
	Środki EFS	Łączna kwota środków EFS przeznaczonych na funkcjonowanie centrów integracji społecznej	Własne dane
	Pozostałe środki	Łączna kwota pozostałych środków przeznaczonych na funkcjonowanie centrów integracji społecznej	Własne dane
<b>KLUB INTEGRACJI SPOŁECZNEJ</b>			
13.	Wartość nakładów ogółem w tys. zł	Łączna kwota środków przeznaczonych na funkcjonowanie klubów integracji społecznej	Własne dane
	W tym:		
	Środki Gminy	Łączna kwota środków własnych gminy przeznaczonych na funkcjonowanie klubów integracji społecznej	Własne dane
	Dotacje z budżetu państwa	Łączna kwota dotacji z budżetu państwa przeznaczonych na funkcjonowanie klubów integracji społecznej	Własne dane
	Środki EFS	Łączna kwota środków EFS przeznaczonych na funkcjonowanie klubów integracji społecznej	Własne dane
	Pozostałe środki	Łączna kwota pozostałych środków przeznaczonych na funkcjonowanie klubów integracji społecznej	Własne dane
<b>WARSZTAT TERAPII ZAJĘCIOWEJ</b>			

14.	Wartość nakładów ogółem w tys. zł	Łączna kwota środków przeznaczonych na funkcjonowanie warsztatów terapii zajęciowej	Własne dane
	W tym:		
	Środki Gminy	Łączna kwota środków własnych gminy przeznaczonych na funkcjonowanie warsztatów terapii zajęciowej	Własne dane
	Dotacje z budżetu państwa	Łączna kwota dotacji z budżetu państwa przeznaczonych na funkcjonowanie warsztatów terapii zajęciowej	Własne dane
	Środki EFS	Łączna kwota środków EFS przeznaczonych na funkcjonowanie warsztatów terapii zajęciowej	Własne dane
	Pozostałe środki	Łączna kwota pozostałych środków przeznaczonych na funkcjonowanie warsztatów terapii zajęciowej	Własne dane
<b>ZAKŁAD AKTYWNOŚCI ZAWODOWEJ</b>			
15.	Wartość nakładów ogółem w tys. zł	Łączna kwota środków przeznaczonych na funkcjonowanie zakładów aktywności zawodowej	Własne dane
	W tym:		
	Środki Gminy	Łączna kwota środków własnych gminy przeznaczonych na funkcjonowanie zakładów aktywności zawodowej	Własne dane
	Dotacje z budżetu państwa	Łączna kwota dotacji z budżetu państwa przeznaczonych na funkcjonowanie zakładów aktywności zawodowej	Własne dane
	Środki EFS	Łączna kwota środków EFS przeznaczonych na funkcjonowanie zakładów aktywności zawodowej	Własne dane
	Pozostałe środki	Łączna kwota pozostałych środków przeznaczonych na funkcjonowanie zakładów aktywności zawodowej	Własne dane
<b>KLUB SENIORA</b>			
16.	Wartość nakładów ogółem w tys. zł	Łączna kwota środków przeznaczonych na funkcjonowanie klubów seniora	Własne rejestry
	W tym:		
	Środki Gminy	Łączna kwota środków własnych gminy przeznaczonych na funkcjonowanie klubów seniora	Własne dane
	Dotacje z budżetu państwa	Łączna kwota dotacji z budżetu państwa przeznaczonych na funkcjonowanie klubów	Własne dane

		seniora	
	Środki EFS	Łączna kwota środków EFS przeznaczonych na funkcjonowanie klubów seniora	Własne dane
	Pozostałe środki	Łączna kwota pozostałych środków przeznaczonych na funkcjonowanie klubów seniora	Własne dane
<b>UNIwersytet III wieku</b>			
17.	Wartość nakładów ogółem w tys. zł	Łączna kwota środków przeznaczonych na funkcjonowanie uniwersytetów III wieku	Własne dane
	W tym:		
	Środki Gminy	Łączna kwota środków własnych gminy przeznaczonych na funkcjonowanie uniwersytetów III wieku	Własne dane
	Dotacje z budżetu państwa	Łączna kwota dotacji z budżetu państwa przeznaczonych na funkcjonowanie uniwersytetów III wieku	Własne dane
	Środki EFS	Łączna kwota środków EFS przeznaczonych na funkcjonowanie uniwersytetów III wieku	Własne dane
	Pozostałe środki	Łączna kwota pozostałych środków przeznaczonych na funkcjonowanie uniwersytetów III wieku	Własne dane
<b>INNE*</b>			
18.	Wartość nakładów ogółem w tys. zł	Łączna kwota środków przeznaczonych na funkcjonowanie innych zasobów gminy	Własne dane
	W tym:		
	Środki Gminy	Łączna kwota środków własnych gminy przeznaczonych na funkcjonowanie innych zasobów gminy	Własne dane
	Dotacje z budżetu państwa	Łączna kwota dotacji z budżetu państwa przeznaczonych na funkcjonowanie innych zasobów gminy	Własne dane
	Środki EFS	Łączna kwota środków EFS przeznaczonych na funkcjonowanie innych zasobów gminy	Własne dane
	Pozostałe środki	Łączna kwota pozostałych środków przeznaczonych na funkcjonowanie innych zasobów gminy	Własne dane

\*Rodzaje innych instytucji należy wprowadzić do tablicy „ INNE INSTYTUCJE POMOCY SPOŁECZNEJ W GMINIE”

**TABL. INNE INSTYTUCJE POMOCY SPOŁECZNEJ W GMINIE**

Rodzaj innej instytucji
Wymienić inne rodzaje instytucji pomocy społecznej nie wymienione w tablicy 4.

**TAB. 6. KADRA OŚRODKA POMOCY SPOŁECZNEJ W GMINIE (stan na 31 XII)****W osobach**

L.P.	Dane	Instrukcja wypełniania	Źródło danych
<b>KADRA KIEROWNICZA</b>			
Ogółem:		Łączna liczba pracowników Ośrodka Pomocy Społecznej zatrudnionych na stanowiskach kierowniczych	SAC, SI Pomost
<b>W tym:</b>			
1.	Wykształcenie wyższe	Łączna liczba pracowników Ośrodka Pomocy Społecznej zatrudnionych na stanowiskach kierowniczych posiadających wykształcenie wyższe	Własne dane
2.	Specjalizacja z organizacji pomocy społecznej 1 stopnia	Łączna liczba pracowników Ośrodka Pomocy Społecznej zatrudnionych na stanowiskach kierowniczych posiadających specjalizację z organizacji pomocy społecznej 1 stopnia	Własne dane
3.	Specjalizacja z organizacji pomocy społecznej 2 stopnia	Łączna liczba pracowników Ośrodka Pomocy Społecznej zatrudnionych na stanowiskach kierowniczych posiadających specjalizację z organizacji pomocy społecznej 2 stopnia	Własne dane
<b>Pracownicy administracyjni</b>			
4.	Ogółem	Łączna liczba pracowników administracyjnych zatrudnionych w Ośrodku Pomocy Społecznej	SAC, SI Pomost
<b>Z tego:</b>			
5.	Wykształcenie wyższe	Łączna liczba pracowników administracyjnych zatrudnionych w Ośrodku Pomocy Społecznej posiadających wykształcenie wyższe	Własne dane
6.	Wykształcenie średnie	Łączna liczba pracowników administracyjnych zatrudnionych w Ośrodku Pomocy Społecznej posiadających wykształcenie średnie	Własne dane
7.	Inne	Łączna liczba pracowników administracyjnych zatrudnionych w Ośrodku Pomocy Społecznej posiadających wykształcenie niższe od średniego	Własne dane
<b>Pracownicy socjalni</b>			

8.	Ogółem	Łączna liczba pracowników socjalnych zatrudnionych w Ośrodku Pomocy Społecznej	SAC, SI Pomost
W tym:			
9.	Wykształcenie wyższe	Łączna liczba pracowników socjalnych zatrudnionych w Ośrodku Pomocy Społecznej posiadających wykształcenie wyższe	Własne dane
10.	Wykształcenie średnie	Łączna liczba pracowników socjalnych zatrudnionych w Ośrodku Pomocy Społecznej posiadających wykształcenie średnie	Własne dane
11.	Specjalizacja 1-ego stopnia w zawodzie	Łączna liczba pracowników socjalnych Ośrodka Pomocy Społecznej posiadających specjalizację 1 stopnia w zawodzie	Własne dane
12.	Specjalizacja 2-ego stopnia w zawodzie	Łączna liczba pracowników socjalnych Ośrodka Pomocy Społecznej posiadających specjalizację 2 stopnia w zawodzie	Własne dane
13.	Specjalizacja z organizacji pomocy społecznej 1 stopnia	Łączna liczba pracowników socjalnych Ośrodka Pomocy Społecznej posiadających specjalizację z organizacji pomocy społecznej 1 stopnia	Własne dane
14.	Specjalizacja z organizacji pomocy społecznej 2 stopnia	Łączna liczba pracowników socjalnych Ośrodka Pomocy Społecznej posiadających specjalizację z organizacji pomocy społecznej 2 stopnia	Własne dane
<b>Inni:</b>			
15.	Prawnicy	Łączna liczba prawników zatrudnionych w Ośrodku Pomocy Społecznej	Własne dane
16.	Psychologowie	Łączna liczba psychologów zatrudnionych w Ośrodku Pomocy Społecznej	Własne dane
17.	Socjologowie	Łączna liczba socjologów zatrudnionych w Ośrodku Pomocy Społecznej	Własne dane
18.	Inni (wymienić)	Łączna liczba innych pracowników zatrudnionych w Ośrodku Pomocy Społecznej	Własne dane

**TAB. 7. KOSZTY PROWADZENIA I UTRZYMANIA ZASOBU POMOCY SPOŁECZNEJ W GMINIE (stan na 31 XII)**

L.P.	Dane	Instrukcja wypełniania	Źródło danych
1.	Całkowity, roczny koszt prowadzenia i utrzymania ośrodka pomocy społecznej	Suma środków finansowych przeznaczonych na wynagrodzenia (wraz z pochodnymi) pracowników ośrodka pomocy społecznej, utrzymanie budynku oraz inwestycje	Własne dane
Z tego:			

2.	Wydatki na inwestycje	Łączna kwota środków przeznaczonych na inwestycje w infrastrukturę ośrodka pomocy społecznej	Własne dane
	Wydatki na wynagrodzenia z pochodnymi	Łączna kwota środków przeznaczonych na wynagrodzenia z pochodnymi kadry ośrodka pomocy społecznej	Własne dane
	Pozostałe koszty utrzymania	Łączna kwota środków przeznaczonych na koszty utrzymania ośrodka pomocy społecznej	Własne dane
<b>ŚREDNI, MIESIĘCZNY KOSZT FUNKCJONOWANIA PLACÓWKI NA 1 OSOBĘ KORZYSTAJĄCĄ Z JEJ USŁUG</b>			
3.	Dom pomocy społecznej	Średni, miesięczny koszt funkcjonowania domów pomocy społecznej na 1 osobę korzystającą z usług placówki	Własne dane
<b>Ośrodki Wsparcia</b>			
4.	Środowiskowe domy pomocy	Średni, miesięczny koszt funkcjonowania środowiskowych domów pomocy na 1 osobę korzystającą z usług placówki	Własne dane
5.	Dzienne domy pomocy	Średni, miesięczny koszt funkcjonowania dziennych domów pomocy na 1 osobę korzystającą z usług placówki	Własne dane
6.	Noclegownie, schroniska i dom dla bezdomnych	Średni, miesięczny koszt funkcjonowania noclegowni, schronisk i domów dla bezdomnych na 1 osobę korzystającą z usług placówki	Własne dane
7.	Kluby samopomocy	Średni, miesięczny koszt funkcjonowania klubów samopomocy na 1 osobę korzystającą z usług placówki	Własne dane
8.	Rodzinne domy pomocy	Średni, miesięczny koszt funkcjonowania rodzinnych domów pomocy na 1 osobę korzystającą z usług placówki	Własne dane
9.	Mieszkania chronione	Średni, miesięczny koszt funkcjonowania mieszkań chronionych na 1 osobę korzystającą z usług placówki	Własne dane
10.	Ośrodki interwencji kryzysowej	Średni, miesięczny koszt funkcjonowania ośrodków interwencji kryzysowej na 1 osobę korzystającą z usług placówki	Własne dane
11.	Placówki Opiekuńczo - Wychowawcze	Średni, miesięczny koszt funkcjonowania dziennych placówek opiekuńczo-wychowawczych na 1 osobę korzystającą z usług placówki	Własne dane
<b>ŚREDNI MIESIĘCZNY KOSZT FUNKCJONOWANIA PLACÓWKI</b>			



12.	Centrum Integracji Społecznej	Średni, miesięczny koszt funkcjonowania centrów integracji społecznej	Własne dane
13.	Klub Integracji Społecznej	Średni, miesięczny koszt funkcjonowania klubów integracji społecznej	Własne dane
14.	Warsztat Terapii Zajęciowej	Średni, miesięczny koszt funkcjonowania warsztatów terapii zajęciowej	Własne dane
15.	Klub Seniora	Średni, miesięczny koszt funkcjonowania klubów seniora	Własne dane
16.	Uniwersytet III wieku	Średni, miesięczny koszt funkcjonowania uniwersytetów III wieku	Własne dane
17.	Świetlica dla dzieci (klub młodzieżowy)	Średni, miesięczny koszt funkcjonowania świetlic dla dzieci (klubów młodzieżowych)	Własne dane
18.	Inna placówka (wymienić)	Średni, miesięczny koszt funkcjonowania innych placówek	Własne dane

**TAB. 8. ŚRODKI FINANSOWE GMINY NA ZADANIA WŁASNE I ZLECONE W OBSZARZE POMOCY SPOŁECZNEJ (stan na 31 XII)**

L.P.	Dane	Instrukcja wypełniania	Źródło danych
<b>ZADANIA WŁASNE</b>			
1.	85154 - Przeciwdziałanie alkoholizmowi	Łączna kwota środków finansowych przeznaczonych w poprzednim roku budżetowym na wykonanie zadania: przeciwdziałanie alkoholizmowi	SAC, SI Pomost
2.	85202 - Domy Pomocy Społecznej,	Łączna kwota środków finansowych przeznaczonych w poprzednim roku budżetowym na funkcjonowanie domów pomocy społecznej	SAC, SI Pomost
3.	85205 - Przeciwdziałanie przemocy w rodzinie	Łączna kwota środków finansowych przeznaczonych w poprzednim roku budżetowym na wykonanie zadania: przeciwdziałanie przemocy w rodzinie	SAC, SI Pomost
4.	85213 - Składki na ubezpieczenia zdrowotne	Łączna kwota środków finansowych przeznaczonych w poprzednim roku budżetowym na opłacenie	SAC, SI Pomost

		składek na ubezpieczenia zdrowotne klientów ośrodka pomocy społecznej	
5.	85214 - Zasiłki i pomoc w naturze	Łączna kwota środków finansowych przeznaczonych w poprzednim roku budżetowym na wypłatę zasiłków i pomoc w naturze	SAC, SI Pomost
6.	85216 -Zasiłki stałe	Łączna kwota środków finansowych przeznaczonych w poprzednim roku budżetowym na wypłatę zasiłków stałych	SAC, SI Pomost
7.	85219- Utrzymanie Ośrodka	Łączna kwota środków finansowych przeznaczonych w poprzednim roku budżetowym na utrzymanie ośrodka	SAC, SI Pomost
8.	85228 -Usługi opiekuńcze	Łączna kwota środków finansowych przeznaczonych w poprzednim roku budżetowym na wykonanie zadania: usługi opiekuńcze	SAC, SI Pomost
9.	Ryczałty i dodatki mieszkaniowe	Łączna kwota środków finansowych przeznaczonych w poprzednim roku budżetowym na pokrycie wydatków zryczałtowanych i wypłatę dodatków mieszkaniowych	SAC, SI Pomost
10.	85295 - Program „Pomoc Państwa w zakresie dożywiania” – wkład własny gminy	Łączna kwota środków finansowych przeznaczonych w poprzednim roku budżetowym na realizację programu „Pomoc państwa w zakresie dożywiania”	SAC, SI Pomost
11.	85295 - Prace społecznie użyteczne	Łączna kwota środków finansowych przeznaczonych w poprzednim roku budżetowym na wykonanie zadania: prace społecznie użyteczne	SAC, SI Pomost
12.	85295 -Inne programy	Łączna kwota środków finansowych przeznaczonych w poprzednim roku budżetowym na realizację innych programów	SAC, SI Pomost
13.	85295 -Pozostała działalność	Łączna kwota środków finansowych przeznaczonych w poprzednim roku budżetowym na pozostałą działalność	SAC, SI Pomost
14.	W tym dofinansowanie: 1) Centrum Integracji Społecznej, 2) Klubu Integracji Społecznej, 3) Warsztatu Terapii Zajęciowej	Łączna kwota środków finansowych przeznaczonych w poprzednim roku budżetowym na funkcjonowanie centrów integracji społecznej, klubów integracji społecznej i warsztatów terapii zajęciowej	SAC, SI Pomost

<b>ZADANIA ZLECONE</b>			
15.	Składki na fundusz zdrowia od osób pobierających świadczenie pielęgnacyjne	Łączna kwota środków finansowych przeznaczonych w poprzednim roku budżetowym na opłacenie składek na fundusz zdrowia od osób pobierających świadczenie pielęgnacyjne	QuickStat, sFundusz, aplikacje dziedzinowe
16.	Usługi specjalistyczne	Łączna kwota środków finansowych przeznaczonych w poprzednim roku budżetowym na wykonanie zadania: usługi specjalistyczne	QuickStat, sFundusz, aplikacje dziedzinowe
17.	Świadczenia rodzinne i alimenty	Łączna kwota środków finansowych przeznaczonych w poprzednim roku budżetowym na wypłatę świadczeń rodzinnych i alimentów	QuickStat, sFundusz, aplikacje dziedzinowe
18.	Usuwanie skutków powodzi	Łączna kwota środków finansowych przeznaczonych w poprzednim roku budżetowym na usuwanie skutków powodzi	Własne rejestry
<b>ŚRODKI EFS NA PROJEKTY</b>			
19.	Liczba projektów EFS ogółem	Łączna liczba projektów EFS realizowanych w poprzednim roku kalendarzowym	Własne dane
20.	Środki na projekty EFS ogółem	Łączna kwota środków przeznaczonych na realizację wszystkich projektów EFS w poprzednim roku kalendarzowym	Własne dane
<b>DOTACJE Z BUDŻETU PAŃSTWA (wymienić jakie)</b>			
21.	Dotacja	W kolejnych wierszach wprowadzić poszczególne rodzaje otrzymanych dotacji wraz z łączną kwotą danej dotacji.	Własne dane

**TABL. 8. LICZBA OSÓB W PROJEKTACH EFS W GMINIE (w całym okresie sprawozdawczym)**

<b>L.P.</b>	<b>Dane</b>	<b>Instrukcja wypełniania</b>	<b>Źródło danych</b>
1.	<b>LICZBA OSÓB W PROJEKTACH (wymienić jakie)</b>	W poszczególnych wierszach wymienić projekty oraz podać łączną liczbę osób biorących udział w tych projektach	Własne dane

**TAB. 9. WSPÓLPRACA GMINY Z ORGANIZACJAMI POZARZĄDOWYMI – ZADANIA ZLECONE W OBSZARZE POMOCY SPOŁECZNEJ (w całym okresie sprawozdawczym)**

L.P.	Dane	Instrukcja wypełniania	Źródło danych
<b>ZLECONE ZADANIA PUBLICZNE – Ar. 4 ustawy o działalności pożytku publicznego</b>			
1.	Liczba organizacji pozarządowych posiadająca umowy współpracy (zleceń zadań)	Łączna liczba wszystkich organizacji pozarządowych zarejestrowanych na terenie gminy, które posiadają umowę współpracy z gminą	Własne dane
2.	Wartość zleconych zadań publicznych organizacjom pozarządowym	Wartość zleconych przez gminę zadań publicznych organizacjom pozarządowym	Własne dane
<b>WYBRANY RODZAJ USŁUG POMOCY SPOŁECZNEJ PROWADZONYCH PRZEZ ORGANIZACJE POZARZĄDOWE</b>			
<b>Usługi opiekuńcze</b>			
3.	Liczba zleceń dla organizacji pozarządowych	Łączna liczba wszystkich zleceń gminy dla organizacji pozarządowych	Własne dane
4.	Wartość zleceń w tys. zł	Wartość wszystkich zleceń gminy dla organizacji pozarządowych	Własne dane
<b>Specjalistyczne usługi opiekuńcze</b>			
5.	Liczba zleceń dla organizacji pozarządowych	Łączna liczba wszystkich zleceń gminy dla organizacji pozarządowych w kategorii specjalistycznych usług opiekuńczych	Własne dane
6.	Wartość zleceń w tys. zł	Wartość wszystkich zleceń gminy dla organizacji pozarządowych w kategorii specjalistycznych usług opiekuńczych	Własne dane
<b>Prowadzenie placówki pomocy społecznej</b>			
7.	Liczba zleceń dla organizacji pozarządowych	Łączna liczba wszystkich zleceń gminy dla organizacji pozarządowych związanych z prowadzeniem placówki pomocy społecznej	Własne dane
8.	Wartość zleceń w tys. zł	Wartość wszystkich zleceń gminy dla organizacji pozarządowych związanych z prowadzeniem placówki pomocy społecznej	Własne dane